

## GOBIERNO DEL ESTADO DE CHIAPAS

# 11322 PROCURADURIA AMBIENTAL EN EL ESTADO DE CHIAPAS

INFORMACION PRESUPUESTAL AL TERCER  
TRIMESTRE DEL 2018

**INFORMACIÓN ARMONIZADA  
CONAC**

---

**ESTADOS E INFORMES  
PRESUPUESTARIOS**

---

SISTEMA CONTABLE 2018  
 ESTADO ANALÍTICO DE INGRESOS  
 DEL 1o. DE ENERO AL 30 DE SEPTIEMBRE DE 2018

Fecha:

RUBRO DE INGRESOS	INGRESO					DIFERENCIA
	ESTIMADO	AMPLIACIONES Y REDUCCIONES	MODIFICADO	DEVENGADO	RECAUDADO	(RECAUDADO - ESTIMADO)
Impuestos	0.00	0.00	0.00	0.00	0.00	0.00
Cuotas y Aportaciones de Seguridad Social	0.00	0.00	0.00	0.00	0.00	0.00
Contribuciones de Mejoras	0.00	0.00	0.00	0.00	0.00	0.00
Derechos	0.00	0.00	0.00	0.00	0.00	0.00
<b>Productos</b>	<b>0.00</b>	<b>0.00</b>	<b>0.00</b>	<b>0.00</b>	<b>0.00</b>	<b>0.00</b>
Corriente	0.00	0.00	0.00	0.00	0.00	0.00
Capital	0.00	0.00	0.00	0.00	0.00	0.00
<b>Aprovechamientos</b>	<b>0.00</b>	<b>0.00</b>	<b>0.00</b>	<b>0.00</b>	<b>0.00</b>	<b>0.00</b>
Corriente	0.00	0.00	0.00	0.00	0.00	0.00
Capital	0.00	0.00	0.00	0.00	0.00	0.00
Ingresos por Venta de Bienes y Servicios	0.00	0.00	0.00	0.00	0.00	0.00
Participaciones y Aportaciones	0.00	0.00	0.00	0.00	0.00	0.00
Transferencias, Asignaciones, Subsidios y Otras Ayudas	0.00	0.00	0.00	0.00	0.00	0.00
Ingresos Derivados de Financiamientos	0.00	0.00	0.00	0.00	0.00	0.00
<b>Total</b>	<b>0.00</b>	<b>0.00</b>	<b>0.00</b>	<b>0.00</b>	<b>0.00</b>	<b>0.00</b>
<b>Ingresos Excedentes</b>						<b>0.00</b>

RUBRO DE INGRESOS	INGRESO					DIFERENCIA
	ESTIMADO	AMPLIACIONES Y REDUCCIONES	MODIFICADO	DEVENGADO	RECAUDADO	(RECAUDADO - ESTIMADO)
<b>Ingresos del Gobierno</b>	<b>0.00</b>	<b>0.00</b>	<b>0.00</b>	<b>0.00</b>	<b>0.00</b>	<b>0.00</b>
Impuestos	0.00	0.00	0.00	0.00	0.00	0.00
Contribuciones de Mejoras	0.00	0.00	0.00	0.00	0.00	0.00
Derechos	0.00	0.00	0.00	0.00	0.00	0.00
<b>Productos</b>	<b>0.00</b>	<b>0.00</b>	<b>0.00</b>	<b>0.00</b>	<b>0.00</b>	<b>0.00</b>
Corriente	0.00	0.00	0.00	0.00	0.00	0.00
Capital	0.00	0.00	0.00	0.00	0.00	0.00
<b>Aprovechamientos</b>	<b>0.00</b>	<b>0.00</b>	<b>0.00</b>	<b>0.00</b>	<b>0.00</b>	<b>0.00</b>
Corriente	0.00	0.00	0.00	0.00	0.00	0.00
Capital	0.00	0.00	0.00	0.00	0.00	0.00
Participaciones y Aportaciones	0.00	0.00	0.00	0.00	0.00	0.00
Transferencias, Asignaciones, Subsidios y Otras Ayudas	0.00	0.00	0.00	0.00	0.00	0.00
<b>Ingresos de organismos y Empresas</b>	<b>0.00</b>	<b>0.00</b>	<b>0.00</b>	<b>0.00</b>	<b>0.00</b>	<b>0.00</b>
Cuotas y Aportaciones de Seguridad Social	0.00	0.00	0.00	0.00	0.00	0.00
Ingresos por Venta de Bienes y Servicios	0.00	0.00	0.00	0.00	0.00	0.00
Transferencias, Asignaciones, Subsidios y Otras Ayudas	0.00	0.00	0.00	0.00	0.00	0.00
<b>Ingresos Derivados de Financiamiento</b>	<b>0.00</b>	<b>0.00</b>	<b>0.00</b>	<b>0.00</b>	<b>0.00</b>	<b>0.00</b>
Ingresos Derivados de Financiamientos	0.00	0.00	0.00	0.00	0.00	0.00
<b>Total</b>	<b>0.00</b>	<b>0.00</b>	<b>0.00</b>	<b>0.00</b>	<b>0.00</b>	<b>0.00</b>
<b>Ingresos Excedentes</b>						<b>0.00</b>

NO APLICA

SISTEMA CONTABLE 2018  
ENDEUDAMIENTO NETO  
DEL 1o. DE ENERO AL 30 DE SEPTIEMBRE DE 2018

Fecha: 15/10/2018  
Página 1 de 1


IDENTIFICACIÓN DE CRÉDITO O INSTRUMENTO	CONTRATACIÓN/ COLOCACIÓN	AMORTIZACIÓN	ENDEUDAMIENTO NETO
CRÉDITOS BANCARIOS			


TOTAL CRÉDITOS BANCARIOS

OTROS INSTRUMENTOS DE DEUDA

NO APLICA

TOTAL OTROS INSTRUMENTOS DE DEUDA  
TOTAL

  
C.P. Jesus Martín Perez Perez  
Delegado Administrativo

  
Mtro. Jesús Antonio Guillén Gordillo  
Procurador Ambiental

“Bajo protesta de decir verdad declaramos que los Estados Financieros y sus notas, son razonablemente correctos y son responsabilidad del emisor”.

SISTEMA CONTABLE 2018  
INTERESES DE LA DEUDA  
DEL 1o. DE ENERO AL 30 DE SEPTIEMBRE DE 2018

Fecha: Página 1 de 1  
15/10/2018

IDENTIFICACIÓN DE CRÉDITO O INSTRUMENTO	DEVENGADO	PAGADO
CRÉDITOS BANCARIOS		


TOTAL DE INTERESES DE CRÉDITOS BANCARIOS

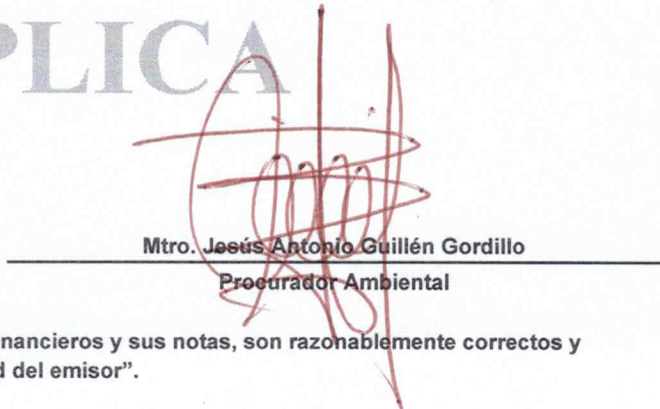
OTROS INSTRUMENTOS DE DEUDA
-----------------------------

TOTAL DE INTERESES DE OTROS INSTRUMENTOS DE DEUDA

TOTAL

NO APLICA

  
C.P. Jesus Martin Perez Perez  
Delegado Administrativo

  
Mtro. Jesús Antonio Guillén Gordillo  
Procurador Ambiental

“Bajo protesta de decir verdad declaramos que los Estados Financieros y sus notas, son razonablemente correctos y son responsabilidad del emisor”.

ESTADO ANALÍTICO DEL EJERCICIO DEL PRESUPUESTO DE EGRESOS CLASIFICACIÓN POR OBJETO DEL GASTO  
(CAPITULOS Y CONCEPTOS)  
DEL 1 DE ENERO AL 30 DE SEPTIEMBRE DE 2018

(Pesos)

RPA-1



CAPG	CG	DESCRIPCIÓN	PRESUPUESTO DE EGRESOS					SUBEJERCICIO
			APROBADO	AMPLIACIONES - REDUCCIONES	MODIFICADO	DEVENGADO	PAGADO	
1000		<b>Servicios Personales.</b>	<b>3,198,004.35</b>	<b>499,323.20</b>	<b>3,697,327.55</b>	<b>2,289,680.32</b>	<b>2,246,094.82</b>	<b>1,407,647.23</b>
	1100	Remuneraciones al Personal de Carácter Permanente.	1,026,299.64	197,535.76	1,223,835.40	868,491.94	868,491.94	355,343.46
	1300	Remuneraciones Adicionales y Especiales.	1,842,401.37	91,181.25	1,933,582.62	1,063,642.23	1,020,056.73	869,940.39
	1400	Seguridad Social.	106,603.34	78,014.22	184,617.56	112,386.15	112,386.15	72,231.41
	1500	Otras Prestaciones Sociales y Económicas.	157,200.00	41,920.00	199,120.00	138,860.00	138,860.00	60,260.00
	1700	Pago de Estímulos a Servidores Públicos.	65,500.00	90,671.97	156,171.97	106,300.00	106,300.00	49,871.97
2000		<b>Materiales y Suministros.</b>	<b>428,256.96</b>	<b>277,699.95</b>	<b>705,956.91</b>	<b>572,822.76</b>	<b>552,016.83</b>	<b>133,134.15</b>
	2100	Materiales de Administración, Emisión de Documentos y Artículos Oficiales.	190,876.51	178,163.74	369,040.25	313,250.40	292,444.47	55,789.85
	2200	Alimentos y Utensilios.	38,500.00	25,767.90	64,267.90	51,486.18	51,486.18	12,781.72
	2400	Materiales y Artículos de Construcción y de Reparación.	46,290.86	-41,276.70	5,014.16	5,014.16	5,014.16	0.00
	2600	Combustibles, Lubricantes y Aditivos.	129,589.59	112,385.63	241,975.22	180,000.00	180,000.00	61,975.22
	2900	Herramientas, Refacciones y Accesorios Menores.	23,000.00	2,659.38	25,659.38	23,072.02	23,072.02	2,587.36
3000		<b>Servicios Generales.</b>	<b>614,705.17</b>	<b>-269,273.77</b>	<b>345,431.40</b>	<b>223,297.07</b>	<b>223,297.07</b>	<b>122,134.33</b>
	3100	Servicios Básicos.	129,821.07	-129,821.07	0.00	0.00	0.00	0.00
	3200	Servicios de Arrendamiento.	141,257.51	-141,257.51	0.00	0.00	0.00	0.00
	3300	Servicios Profesionales, Científicos, Técnicos y Otros Servicios.	23,935.77	-23,935.77	0.00	0.00	0.00	0.00
	3400	Servicios Financieros, Bancarios y Comerciales.	0.00	2,800.00	2,800.00	2,800.00	2,800.00	0.00
	3500	Servicios de Instalación, Reparación, Mantenimiento y Conservación.	95,330.54	-93,856.52	1,474.02	1,474.02	1,474.02	0.00
	3700	Servicios de Traslado y Viáticos.	150,000.00	120,903.17	270,903.17	191,561.92	191,561.92	79,341.25
	3800	Servicios Oficiales.	3,179.68	-3,179.68	0.00	0.00	0.00	0.00
	3900	Otros Servicios Generales.	71,180.60	-926.39	70,254.21	27,461.13	27,461.13	42,793.08
<b>TOTAL DEL GASTO:</b>			<b>4,240,966.48</b>	<b>507,749.38</b>	<b>4,748,715.86</b>	<b>3,085,800.15</b>	<b>3,021,408.72</b>	<b>1,662,915.71</b>

ESTADO ANALÍTICO DEL EJERCICIO DEL PRESUPUESTO DE EGRESOS CLASIFICACIÓN ECONÓMICA POR TIPO  
DE GASTO  
DEL 1 DE ENERO AL 30 DE SEPTIEMBRE DE 2018

(Pesos)

RPA-2

CONCEPTO	PRESUPUESTO DE EGRESOS					SUBEJERCICIO
	APROBADO	AMPLIACIONES - REDUCCIONES	MODIFICADO	DEVENGADO	PAGADO	
GASTO CORRIENTE	4,240,966.48	507,749.38	4,748,715.86	3,085,800.15	3,021,408.72	1,662,915.71
GASTO DE CAPITAL	0.00	0.00	0.00	0.00	0.00	0.00
AMORTIZACIÓN DE LA DEUDA Y DISMINUCIÓN DE PASIVOS	0.00	0.00	0.00	0.00	0.00	0.00
PENSIONES Y JUBILACIONES	0.00	0.00	0.00	0.00	0.00	0.00
PARTICIPACIONES	0.00	0.00	0.00	0.00	0.00	0.00
<b>TOTAL DEL GASTO:</b>	<b>4,240,966.48</b>	<b>507,749.38</b>	<b>4,748,715.86</b>	<b>3,085,800.15</b>	<b>3,021,408.72</b>	<b>1,662,915.71</b>





**GOBIERNO CONSTITUCIONAL DEL ESTADO DE CHIAPAS**  
 RAMO O DEPENDENCIA: Procuraduría Ambiental en el Estado de Chiapas  
**ESTADO ANALÍTICO DEL EJERCICIO DEL PRESUPUESTO DE EGRESOS EN CLASIFICACIÓN**  
**ADMINISTRATIVA/ORGANISMO**  
**DEL 1 DE ENERO AL 30 DE SEPTIEMBRE DE 2018**

(Pesos)

RPA-3

CONCEPTO	PRESUPUESTO DE EGRESOS					SUB EJERCICIO
	APROBADO	AMPLIACIONES - REDUCCIONES	MODIFICADO	DEVENGADO	PAGADO	
<b>TOTAL</b>	4,240,966.48	507,749.38	4,748,715.86	3,085,800.15	3,021,408.72	1,662,915.71
<b>PODER EJECUTIVO</b>	4,240,966.48	507,749.38	4,748,715.86	3,085,800.15	3,021,408.72	1,662,915.71
Procuraduría Ambiental en el Estado de Chiapas	4,240,966.48	507,749.38	4,748,715.86	3,085,800.15	3,021,408.72	1,662,915.71

GOBIERNO CONSTITUCIONAL DEL ESTADO DE CHIAPAS  
 RAMO O DEPENDENCIA: Procuraduría Ambiental en el Estado de Chiapas  
 ESTADO ANALÍTICO DEL EJERCICIO DEL PRESUPUESTO DE EGRESOS EN CLASIFICACIÓN ADMINISTRATIVA/PODERES DEL 1 DE ENERO AL 30 DE SEPTIEMBRE DE 2018

(Pesos)

RPA-4


CONCEPTO	PRESUPUESTO DE EGRESOS					SUBEJERCICIO
	APROBADO	AMPLIACIONES - REDUCCIONES	MODIFICADO	DEVENGADO	PAGADO	
<b>TOTAL</b>	4,240,966.48	507,749.38	4,748,715.86	3,085,800.15	3,021,408.72	1,662,915.71
<b>PODER EJECUTIVO</b>	4,240,966.48	507,749.38	4,748,715.86	3,085,800.15	3,021,408.72	1,662,915.71
Procuraduría Ambiental en el Estado de Chiapas	4,240,966.48	507,749.38	4,748,715.86	3,085,800.15	3,021,408.72	1,662,915.71
<b>PODER LEGISLATIVO</b>	0.00	0.00	0.00	0.00	0.00	0.00
	0.00	0.00	0.00	0.00	0.00	0.00
<b>PODER JUDICIAL</b>	0.00	0.00	0.00	0.00	0.00	0.00
	0.00	0.00	0.00	0.00	0.00	0.00
<b>ORGANOS AUTONOMOS</b>	0.00	0.00	0.00	0.00	0.00	0.00
	0.00	0.00	0.00	0.00	0.00	0.00

**GOBIERNO CONSTITUCIONAL DEL ESTADO DE CHIAPAS**  
 RAMO O DEPENDENCIA: Procuraduría Ambiental en el Estado de Chiapas  
**ESTADO ANALÍTICO DEL EJERCICIO DEL PRESUPUESTO DE EGRESOS EN CLASIFICACIÓN**  
**ADMINISTRATIVA/ENTIDADES**  
**DEL 1 DE ENERO AL 30 DE SEPTIEMBRE DE 2018**

(Pesos)

RPA-5

CONCEPTO	PRESUPUESTO DE EGRESOS					SUB EJERCICIO
	APROBADO	AMPLIACIONES - REDUCCIONES	MODIFICADO	DEVENGADO	PAGADO	
ENTIDADES PARAESTATALES Y FIDEICOMISOS NO EMPRESARIALES Y NO FINANCIEROS	<b>NO APLICA</b>					
INSTITUCIONES PÚBLICAS DE SEGURIDAD SOCIAL	<b>NO APLICA</b>					
ENTIDADES PARAESTATALES EMPRESARIALES NO FINANCIERAS CON PARTICIPACION ESTATAL MAYORITARIA	<b>NO APLICA</b>					




ESTADO ANALÍTICO DEL EJERCICIO DEL PRESUPUESTO DE EGRESOS CLASIFICACIÓN FUNCIONAL (FINALIDAD Y FUNCIÓN)  
DEL 1 DE ENERO AL 30 DE SEPTIEMBRE DE 2018

(Pesos)

RPA-6

FI	FU	CONCEPTO	EGRESOS					SUBEJERCICIO
			APROBADO	AMPLIACIONES - REDUCCIONES	MODIFICADO	DEVENGADO	PAGADO	
2		Desarrollo Social	4,240,966.48	507,749.38	4,748,715.86	3,085,800.15	3,021,408.72	1,662,915.71
	2.1	Protección ambiental	4,240,966.48	507,749.38	4,748,715.86	3,085,800.15	3,021,408.72	1,662,915.71
<b>TOTAL DEL GASTO:</b>			<b>4,240,966.48</b>	<b>507,749.38</b>	<b>4,748,715.86</b>	<b>3,085,800.15</b>	<b>3,021,408.72</b>	<b>1,662,915.71</b>

---

**ESTADOS E INFORMES  
PROGRAMÁTICOS**

---


GOBIERNO DEL ESTADO DE CHIAPAS  
RAMO O DEPENDENCIA: Procuraduría Ambiental en el Estado de Chiapas  
GASTO POR CATEGORÍA PROGRAMÁTICA  
DEL 1 DE ENERO AL 30 DE SEPTIEMBRE DE 2018  
(Pesos)

CONCEPTO	PRESUPUESTO DE EGRESOS					SUB EJERCICIO
	APROBADO	AMPLIACIONES - REDUCCIONES	MODIFICADO	DEVENGADO	PAGADO	
<b>Programas</b>	<b>4,240,966.48</b>	<b>507,749.38</b>	<b>4,748,715.86</b>	<b>3,085,800.15</b>	<b>3,021,408.72</b>	<b>1,662,915.71</b>
<b>Subsidios: Sector Social y Privado o Entidades Federativas y Municipios</b>	<b>0.00</b>	<b>0.00</b>	<b>0.00</b>	<b>0.00</b>	<b>0.00</b>	<b>0.00</b>
Otros Subsidios	0.00	0.00	0.00	0.00	0.00	0.00
Sujetos a Reglas de Operación	0.00	0.00	0.00	0.00	0.00	0.00
<b>Desempeño de las Funciones</b>	<b>4,240,966.48</b>	<b>507,749.38</b>	<b>4,748,715.86</b>	<b>3,085,800.15</b>	<b>3,021,408.72</b>	<b>1,662,915.71</b>
Específicos	4,240,966.48	507,749.38	4,748,715.86	3,085,800.15	3,021,408.72	1,662,915.71
Funciones de las Fuerzas Armadas (Únicamente Gobierno Federal)	0.00	0.00	0.00	0.00	0.00	0.00
Planeación, seguimiento y evaluación de políticas públicas	0.00	0.00	0.00	0.00	0.00	0.00
Prestación de Servicios Públicos	0.00	0.00	0.00	0.00	0.00	0.00
Promoción y fomento	0.00	0.00	0.00	0.00	0.00	0.00
Provisión de Bienes Públicos	0.00	0.00	0.00	0.00	0.00	0.00
Proyectos de inversión	0.00	0.00	0.00	0.00	0.00	0.00
Regulación y supervisión	0.00	0.00	0.00	0.00	0.00	0.00
<b>Administrativos y de Apoyo</b>	<b>0.00</b>	<b>0.00</b>	<b>0.00</b>	<b>0.00</b>	<b>0.00</b>	<b>0.00</b>
Apoyo a la función pública y al mejoramiento de la gestión	0.00	0.00	0.00	0.00	0.00	0.00
Apoyo al proceso presupuestario y para mejorar la eficiencia institucional	0.00	0.00	0.00	0.00	0.00	0.00
Operaciones ajenas	0.00	0.00	0.00	0.00	0.00	0.00
<b>Compromisos</b>	<b>0.00</b>	<b>0.00</b>	<b>0.00</b>	<b>0.00</b>	<b>0.00</b>	<b>0.00</b>
Desastres Naturales	0.00	0.00	0.00	0.00	0.00	0.00
Obligaciones de cumplimiento de resolución jurisdiccional	0.00	0.00	0.00	0.00	0.00	0.00
<b>Obligaciones</b>	<b>0.00</b>	<b>0.00</b>	<b>0.00</b>	<b>0.00</b>	<b>0.00</b>	<b>0.00</b>
Aportaciones a fondos de estabilización	0.00	0.00	0.00	0.00	0.00	0.00
Aportaciones a fondos de inversión y reestructura de pensiones	0.00	0.00	0.00	0.00	0.00	0.00
Aportaciones a la seguridad social	0.00	0.00	0.00	0.00	0.00	0.00
Pensiones y jubilaciones	0.00	0.00	0.00	0.00	0.00	0.00
<b>Programas de Gasto Federalizado (Gobierno Federal)</b>	<b>0.00</b>	<b>0.00</b>	<b>0.00</b>	<b>0.00</b>	<b>0.00</b>	<b>0.00</b>
Gasto Federalizado	0.00	0.00	0.00	0.00	0.00	0.00
<b>Participaciones a entidades federativas y municipios</b>	<b>0.00</b>	<b>0.00</b>	<b>0.00</b>	<b>0.00</b>	<b>0.00</b>	<b>0.00</b>
Costo financiero, deuda o apoyos a deudores y ahorradores de la banca	0.00	0.00	0.00	0.00	0.00	0.00
Adeudos de ejercicios fiscales anteriores	0.00	0.00	0.00	0.00	0.00	0.00
	0.00	0.00	0.00	0.00	0.00	0.00
<b>TOTAL DEL GASTO:</b>	<b>4,240,966.48</b>	<b>507,749.38</b>	<b>4,748,715.86</b>	<b>3,085,800.15</b>	<b>3,021,408.72</b>	<b>1,662,915.71</b>

PROGRAMAS Y PROYECTOS DE INVERSIÓN  
DEL 1 DE ENERO AL 30 DE SEPTIEMBRE DEL 2018

PP	PROGRAMA PRESUPUESTARIO / PROYECTO ESTRATÉGICO	MUNICIPIO / COBERTURA	PRESUPUESTO DE EGRESOS				AVANCE % DEVENGADO/ MODIFICADO
			APROBADO	MODIFICADO	DEVENGADO	PAGADO	
		GRAN TOTAL	0.00	0.00	0.00	0.00	

No aplica

  
C.P. JESÚS MARTÍN PÉREZ PÉREZ  
DELEGADO ADMINISTRATIVO



---

**REINTEGROS FEDERALIZADOS**

---





SISTEMA CONTABLE 2018  
FORMATO DEL EJERCICIO Y DESTINO DE GASTO FEDERALIZADO Y REINTEGROS  
DEL 1o. DE ENERO AL 30 DE SEPTIEMBRE DE 2018

Fecha:

Programa o Fondo	Destino de los Recursos	Ejercicio		Reintegro
		DEVENGADO	PAGADO	

NO APLICA

  
Mtro. Jesús Antonio Guillén Gordillo  
Procurador Ambiental

  
C.P. Jesús Martín Pérez Pérez  
Delegado Administrativo

"Bajo protesta de decir verdad declaramos que los Estados Financieros y sus notas, son razonablemente correctos y son responsabilidad del emisor".

---

**INFORMACIÓN LEY DE DISCIPLINA  
FINANCIERA - LDF**

---

**NOMBRE DEL ENTE PUBLICO : Procuraduría Ambiental en el Estado de Chiapas**  
**Estado Analítico del Ejercicio del Presupuesto de Egresos Detallado – LDF 6a.**  
**Clasificación por Objeto del Gasto (Capítulo y Concepto)**

**Del 1 de Enero al 28 de septiembre de 2018**

(PESOS)

Concepto	Egresos					Subejercicio
	Aprobado	Ampliaciones / Reducciones	Modificado	Devengado	Pagado	
<b>I. Gasto No Etiquetado</b>	4,240,966.48	507,749.38	4,748,715.86	3,085,800.15	3,021,408.72	1,662,915.71
<b>A. Servicios Personales.</b>	3,198,004.35	499,323.20	3,697,327.55	2,289,680.32	2,246,094.82	1,407,647.23
a1) Remuneraciones al Personal de Carácter Permanente.	1,026,299.64	197,535.76	1,223,835.40	868,491.94	868,491.94	355,343.46
a2) Remuneraciones al Personal de Carácter Transitorio.	0.00	0.00	0.00	0.00	0.00	0.00
a3) Remuneraciones Adicionales y Especiales.	1,842,401.37	91,181.25	1,933,582.62	1,063,642.23	1,020,056.73	869,940.99
a4) Seguridad Social.	106,603.34	78,014.22	184,617.56	112,386.15	112,386.15	72,231.41
a5) Otras Prestaciones Sociales y Económicas.	157,200.00	41,920.00	199,120.00	138,860.00	138,860.00	60,280.00
a6) Previsiones.	0.00	0.00	0.00	0.00	0.00	0.00
a7) Pago de Estímulos a Servidores Públicos.	85,500.00	90,671.97	156,171.97	106,300.00	106,300.00	49,871.97
<b>B. Materiales y Suministros.</b>	428,256.96	277,699.95	705,956.91	572,822.76	552,016.83	133,134.15
b1) Materiales de Administración, Emisión de Documentos y Artículos Oficiales.	190,876.51	178,163.74	369,040.25	313,250.40	292,444.47	55,789.85
b2) Alimentos y Utensilios.	38,500.00	25,767.90	64,267.90	51,486.18	51,486.18	12,781.72
b3) Materias Primas y Materiales de Producción y Comercialización	0.00	0.00	0.00	0.00	0.00	0.00
b4) Materiales y Artículos de Construcción y de Reparación.	46,290.88	-41,276.70	5,014.16	5,014.16	5,014.16	0.00
b5) Productos Químicos, Farmacéuticos y de Laboratorio.	0.00	0.00	0.00	0.00	0.00	0.00
b6) Combustibles, Lubricantes y Aditivos.	129,589.59	112,385.63	241,975.22	180,000.00	180,000.00	61,975.22
b7) Vestuario, Blancos, Prendas de Protección y Artículos Deportivos.	0.00	0.00	0.00	0.00	0.00	0.00
b8) Materiales y Suministros para Seguridad.	0.00	0.00	0.00	0.00	0.00	0.00
b9) Herramientas, Refacciones y Accesorios Menores.	23,000.00	2,659.38	25,659.38	23,072.02	23,072.02	2,587.36
<b>C. Servicios Generales.</b>	614,705.17	-269,273.77	345,431.40	223,297.07	223,297.07	122,134.33
c1) Servicios Básicos.	129,821.07	-129,821.07	0.00	0.00	0.00	0.00
c2) Servicios de Arrendamiento.	141,257.51	-141,257.51	0.00	0.00	0.00	0.00
c3) Servicios Profesionales, Científicos, Técnicos y Otros Servicios.	23,935.77	-23,935.77	0.00	0.00	0.00	0.00
c4) Servicios Financieros, Bancarios y Comerciales.	0.00	2,800.00	2,800.00	2,800.00	2,800.00	0.00
c5) Servicios de Instalación, Reparación, Mantenimiento y Conservación.	95,330.54	-93,856.52	1,474.02	1,474.02	1,474.02	0.00
c6) Servicios de Comunicación Social y Publicidad.	0.00	0.00	0.00	0.00	0.00	0.00
c7) Servicios de Traslado y Viáticos.	150,000.00	120,903.17	270,903.17	191,561.92	191,561.92	79,341.25
c8) Servicios Oficiales.	3,179.68	-3,179.68	0.00	0.00	0.00	0.00
c9) Otros Servicios Generales.	71,180.60	-926.39	70,254.21	27,461.13	27,461.13	42,793.08
<b>D. Transferencias, Asignaciones, Subsidios y Otras Ayudas.</b>	0.00	0.00	0.00	0.00	0.00	0.00
d1) Transferencias Internas y Asignaciones al Sector Público.	0.00	0.00	0.00	0.00	0.00	0.00
d2) Transferencias al Resto del Sector Público.	0.00	0.00	0.00	0.00	0.00	0.00
d3) Subsidios y Subvenciones.	0.00	0.00	0.00	0.00	0.00	0.00
d4) Ayudas Sociales.	0.00	0.00	0.00	0.00	0.00	0.00
d5) Pensiones y Jubilaciones.	0.00	0.00	0.00	0.00	0.00	0.00
d6) Transferencias a Fideicomisos, Mandatos y Otros Análogos.	0.00	0.00	0.00	0.00	0.00	0.00
d7) Transferencias a la Seguridad Social	0.00	0.00	0.00	0.00	0.00	0.00
d8) Donativos	0.00	0.00	0.00	0.00	0.00	0.00
d9) Transferencias al Exterior.	0.00	0.00	0.00	0.00	0.00	0.00
<b>E. Bienes Muebles, Inmuebles e Intangibles.</b>	0.00	0.00	0.00	0.00	0.00	0.00
e1) Mobiliario y Equipo de Administración.	0.00	0.00	0.00	0.00	0.00	0.00
e2) Mobiliario y Equipo Educativo y Recreativo.	0.00	0.00	0.00	0.00	0.00	0.00
e3) Equipo e Instrumental Médico y de Laboratorio.	0.00	0.00	0.00	0.00	0.00	0.00
e4) Vehículos y Equipo de Transporte.	0.00	0.00	0.00	0.00	0.00	0.00
e5) Equipo de Defensa y Seguridad.	0.00	0.00	0.00	0.00	0.00	0.00
e6) Maquinaria, Otros Equipos y Herramientas.	0.00	0.00	0.00	0.00	0.00	0.00
e7) Activos Biológicos.	0.00	0.00	0.00	0.00	0.00	0.00
e8) Bienes Inmuebles.	0.00	0.00	0.00	0.00	0.00	0.00
e9) Activos Intangibles.	0.00	0.00	0.00	0.00	0.00	0.00
<b>F. Inversión Pública.</b>	0.00	0.00	0.00	0.00	0.00	0.00
f1) Obra Pública en Bienes de Dominio Público.	0.00	0.00	0.00	0.00	0.00	0.00
f2) Obra Pública en Bienes Propios.	0.00	0.00	0.00	0.00	0.00	0.00
f3) Proyectos Productivos y Acciones de Fomento	0.00	0.00	0.00	0.00	0.00	0.00
<b>G. Inversiones Financieras y Otras Provisiones.</b>	0.00	0.00	0.00	0.00	0.00	0.00
g1) Inversiones para el Fomento de Actividades Productivas	0.00	0.00	0.00	0.00	0.00	0.00
g2) Acciones y Participaciones de Capital	0.00	0.00	0.00	0.00	0.00	0.00
g3) Compra de Títulos y Valores	0.00	0.00	0.00	0.00	0.00	0.00
g4) Concesión de Préstamos.	0.00	0.00	0.00	0.00	0.00	0.00
g5) Inversiones en Fideicomisos, Mandatos y Otros Análogos.	0.00	0.00	0.00	0.00	0.00	0.00
Fideicomiso de Desastres Naturales (informativo)	0.00	0.00	0.00	0.00	0.00	0.00
g6) Otras Inversiones Financieras	0.00	0.00	0.00	0.00	0.00	0.00
g7) Provisiones para Contingencias y Otras Erogaciones Especiales.	0.00	0.00	0.00	0.00	0.00	0.00
<b>H. Participaciones y Aportaciones.</b>	0.00	0.00	0.00	0.00	0.00	0.00
h1) Participaciones.	0.00	0.00	0.00	0.00	0.00	0.00
h2) Aportaciones.	0.00	0.00	0.00	0.00	0.00	0.00
h3) Convenios.	0.00	0.00	0.00	0.00	0.00	0.00
<b>I. Deuda Pública.</b>	0.00	0.00	0.00	0.00	0.00	0.00
i1) Amortización de la Deuda Pública	0.00	0.00	0.00	0.00	0.00	0.00
i2) Intereses de la Deuda Pública.	0.00	0.00	0.00	0.00	0.00	0.00
i3) Comisiones de la Deuda Pública.	0.00	0.00	0.00	0.00	0.00	0.00
i4) Gastos de la Deuda Pública.	0.00	0.00	0.00	0.00	0.00	0.00
i5) Costo por Coberturas.	0.00	0.00	0.00	0.00	0.00	0.00
i6) Apoyos Financieros.	0.00	0.00	0.00	0.00	0.00	0.00
i7) Adeudos de Ejercicios Fiscales Anteriores (ADEFAS).	0.00	0.00	0.00	0.00	0.00	0.00
<b>II. Gasto Etiquetado</b>	0.00	0.00	0.00	0.00	0.00	0.00
<b>A. Servicios Personales.</b>	0.00	0.00	0.00	0.00	0.00	0.00
a1) Remuneraciones al Personal de Carácter Permanente.	0.00	0.00	0.00	0.00	0.00	0.00
a2) Remuneraciones al Personal de Carácter Transitorio.	0.00	0.00	0.00	0.00	0.00	0.00
a3) Remuneraciones Adicionales y Especiales.	0.00	0.00	0.00	0.00	0.00	0.00
a4) Seguridad Social.	0.00	0.00	0.00	0.00	0.00	0.00
a5) Otras Prestaciones Sociales y Económicas.	0.00	0.00	0.00	0.00	0.00	0.00
a6) Previsiones.	0.00	0.00	0.00	0.00	0.00	0.00
a7) Pago de Estímulos a Servidores Públicos.	0.00	0.00	0.00	0.00	0.00	0.00
<b>B. Materiales y Suministros.</b>	0.00	0.00	0.00	0.00	0.00	0.00
b1) Materiales de Administración, Emisión de Documentos y Artículos Oficiales.	0.00	0.00	0.00	0.00	0.00	0.00
b2) Alimentos y Utensilios.	0.00	0.00	0.00	0.00	0.00	0.00
b3) Materias Primas y Materiales de Producción y Comercialización	0.00	0.00	0.00	0.00	0.00	0.00
b4) Materiales y Artículos de Construcción y de Reparación.	0.00	0.00	0.00	0.00	0.00	0.00

C.P. Jesus Martin Perez Perez  
 Delegado Administrativo

**NOMBRE DEL ENTE PÚBLICO : Procuraduría Ambiental en el Estado de Chiapas**

**Estado Analítico del Ejercicio del Presupuesto de Egresos Detallado – LDF 6a.  
Clasificación por Objeto del Gasto (Capítulo y Concepto)**

**Del 1 de Enero al 28 de septiembre de 2018**

(PESOS)

Concepto	Egresos					Subejercicio
	Aprobado	Ampliaciones / Reducciones	Modificado	Devengado	Pagado	
b5) Productos Químicos, Farmacéuticos y de Laboratorio.	0.00	0.00	0.00	0.00	0.00	0.00
b6) Combustibles, Lubricantes y Aditivos.	0.00	0.00	0.00	0.00	0.00	0.00
b7) Vestuario, Blancos, Prendas de Protección y Artículos Deportivos.	0.00	0.00	0.00	0.00	0.00	0.00
b8) Materiales y Suministros para Seguridad.	0.00	0.00	0.00	0.00	0.00	0.00
b9) Herramientas, Relaciones y Accesorios Menores.	0.00	0.00	0.00	0.00	0.00	0.00
C. Servicios Generales.	0.00	0.00	0.00	0.00	0.00	0.00
c1) Servicios Básicos.	0.00	0.00	0.00	0.00	0.00	0.00
c2) Servicios de Arrendamiento.	0.00	0.00	0.00	0.00	0.00	0.00
c3) Servicios Profesionales, Científicos, Técnicos y Otros Servicios.	0.00	0.00	0.00	0.00	0.00	0.00
c4) Servicios Financieros, Bancarios y Comerciales.	0.00	0.00	0.00	0.00	0.00	0.00
c5) Servicios de Instalación, Reparación, Mantenimiento y Conservación.	0.00	0.00	0.00	0.00	0.00	0.00
c6) Servicios de Comunicación Social y Publicidad.	0.00	0.00	0.00	0.00	0.00	0.00
c7) Servicios de Traslado y Viáticos.	0.00	0.00	0.00	0.00	0.00	0.00
c8) Servicios Oficiales.	0.00	0.00	0.00	0.00	0.00	0.00
c9) Otros Servicios Generales.	0.00	0.00	0.00	0.00	0.00	0.00
D. Transferencias, Asignaciones, Subsidios y Otras Ayudas.	0.00	0.00	0.00	0.00	0.00	0.00
d1) Transferencias Internas y Asignaciones al Sector Público.	0.00	0.00	0.00	0.00	0.00	0.00
d2) Transferencias al Resto del Sector Público.	0.00	0.00	0.00	0.00	0.00	0.00
d3) Subsidios y Subvenciones.	0.00	0.00	0.00	0.00	0.00	0.00
d4) Ayudas Sociales.	0.00	0.00	0.00	0.00	0.00	0.00
d5) Pensiones y Jubilaciones.	0.00	0.00	0.00	0.00	0.00	0.00
d6) Transferencias a Fideicomisos, Mandatos y Otros Análogos.	0.00	0.00	0.00	0.00	0.00	0.00
d7) Transferencias a la Seguridad Social	0.00	0.00	0.00	0.00	0.00	0.00
d8) Donativos	0.00	0.00	0.00	0.00	0.00	0.00
d9) Transferencias al Exterior.	0.00	0.00	0.00	0.00	0.00	0.00
E. Bienes Muebles, Inmuebles e Intangibles.	0.00	0.00	0.00	0.00	0.00	0.00
e1) Mobiliario y Equipo de Administración.	0.00	0.00	0.00	0.00	0.00	0.00
e2) Mobiliario y Equipo Educativo y Recreativo.	0.00	0.00	0.00	0.00	0.00	0.00
e3) Equipo e Instrumental Médico y de Laboratorio.	0.00	0.00	0.00	0.00	0.00	0.00
e4) Vehículos y Equipo de Transporte.	0.00	0.00	0.00	0.00	0.00	0.00
e5) Equipo de Defensa y Seguridad.	0.00	0.00	0.00	0.00	0.00	0.00
e6) Maquinaria, Otros Equipos y Herramientas.	0.00	0.00	0.00	0.00	0.00	0.00
e7) Activos Biológicos.	0.00	0.00	0.00	0.00	0.00	0.00
e8) Bienes Inmuebles	0.00	0.00	0.00	0.00	0.00	0.00
e9) Activos Intangibles.	0.00	0.00	0.00	0.00	0.00	0.00
F. Inversión Pública.	0.00	0.00	0.00	0.00	0.00	0.00
f1) Obra Pública en Bienes de Dominio Público.	0.00	0.00	0.00	0.00	0.00	0.00
f2) Obra Pública en Bienes Propios.	0.00	0.00	0.00	0.00	0.00	0.00
f3) Proyectos Productivos y Acciones de Fomento	0.00	0.00	0.00	0.00	0.00	0.00
G. Inversiones Financieras y Otras Provisiones.	0.00	0.00	0.00	0.00	0.00	0.00
g1) Inversiones para el Fomento de Actividades Productivas	0.00	0.00	0.00	0.00	0.00	0.00
g2) Acciones y Participaciones de Capital	0.00	0.00	0.00	0.00	0.00	0.00
g3) Compra de Títulos y Valores	0.00	0.00	0.00	0.00	0.00	0.00
g4) Concesión de Préstamos.	0.00	0.00	0.00	0.00	0.00	0.00
g5) Inversiones en Fideicomisos, Mandatos y Otros Análogos. Fideicomiso de Desastres Naturales (informativo)	0.00	0.00	0.00	0.00	0.00	0.00
g6) Otras Inversiones Financieras	0.00	0.00	0.00	0.00	0.00	0.00
g7) Provisiones para Contingencias y Otras Erogaciones Especiales.	0.00	0.00	0.00	0.00	0.00	0.00
H. Participaciones y Aportaciones.	0.00	0.00	0.00	0.00	0.00	0.00
h1) Participaciones.	0.00	0.00	0.00	0.00	0.00	0.00
h2) Aportaciones.	0.00	0.00	0.00	0.00	0.00	0.00
h3) Convenios.	0.00	0.00	0.00	0.00	0.00	0.00
I. Deuda Pública.	0.00	0.00	0.00	0.00	0.00	0.00
i1) Amortización de la Deuda Pública.	0.00	0.00	0.00	0.00	0.00	0.00
i2) Intereses de la Deuda Pública.	0.00	0.00	0.00	0.00	0.00	0.00
i3) Comisiones de la Deuda Pública.	0.00	0.00	0.00	0.00	0.00	0.00
i4) Gastos de la Deuda Pública.	0.00	0.00	0.00	0.00	0.00	0.00
i5) Costo por Coberturas.	0.00	0.00	0.00	0.00	0.00	0.00
i6) Apoyos Financieros.	0.00	0.00	0.00	0.00	0.00	0.00
i7) Adeudos de Ejercicios Fiscales Anteriores (ADEFAS).	0.00	0.00	0.00	0.00	0.00	0.00
<b>III. Total de Egresos</b>	<b>4,240,966.48</b>	<b>507,749.38</b>	<b>4,748,715.86</b>	<b>3,085,800.15</b>	<b>3,021,408.72</b>	<b>1,662,915.71</b>

C.P. Jesus Martin Perez Perez  
Delegado Administrativo

**NOMBRE DEL ENTE PÚBLICO : Procuraduría Ambiental en el Estado de Chiapas**  
Estado Analítico del Ejercicio del Presupuesto de Egresos Detallado – LDF 6b.

Clasificación Administrativa  
Del 1 de Enero al 28 de septiembre de 2018  
(PESOS)

Concepto	Egresos					Subejercicio
	Aprobado	Ampliaciones / Reducciones	Modificado	Devengado	Pagado	
I. Gasto No Etiquetado	4,240,966.48	507,749.38	4,748,715.86	3,085,800.15	3,021,408.72	1,662,915.71
Procuraduría Ambiental en el Estado de Chiapas	4,240,966.48	507,749.38	4,748,715.86	3,085,800.15	3,021,408.72	1,662,915.71
II. Gasto Etiquetado	0.00	0.00	0.00	0.00	0.00	0.00
Procuraduría Ambiental en el Estado de Chiapas	0.00	0.00	0.00	0.00	0.00	0.00
<b>III. Total de Egresos</b>	<b>4,240,966.48</b>	<b>507,749.38</b>	<b>4,748,715.86</b>	<b>3,085,800.15</b>	<b>3,021,408.72</b>	<b>1,662,915.71</b>

C.P. Jesus Martin Perez Perez  
Delegado Administrativo

**NOMBRE DEL ENTE PÚBLICO : Procuraduría Ambiental en el Estado de Chiapas**

Estado Analítico del Ejercicio del Presupuesto de Egresos Detallado – LDF 6c.

Clasificación Funcional (Finalidad y Función )

Del 1 de Enero al 28 de septiembre de 2018

(PEBOS)

Concepto	Egresos					Subejercicio
	Aprobado	Ampliaciones / Reducciones	Modificado	Devengado	Pagado	
I. Gasto No Etiquetado	4,240,966.48	507,749.38	4,748,715.86	3,085,800.15	3,021,408.72	1,662,915.71
A. Gobierno	0.00	0.00	0.00	0.00	0.00	0.00
a1) Legislación	0.00	0.00	0.00	0.00	0.00	0.00
a2) Justicia	0.00	0.00	0.00	0.00	0.00	0.00
a3) Coordinación de la política de gobierno	0.00	0.00	0.00	0.00	0.00	0.00
a4) Relaciones exteriores	0.00	0.00	0.00	0.00	0.00	0.00
a5) Asuntos financieros y hacendarios	0.00	0.00	0.00	0.00	0.00	0.00
a6) Seguridad Nacional	0.00	0.00	0.00	0.00	0.00	0.00
a7) Asuntos de orden público y de seguridad interior	0.00	0.00	0.00	0.00	0.00	0.00
a8) Otros servicios generales	0.00	0.00	0.00	0.00	0.00	0.00
B. Desarrollo Social	4,240,966.48	507,749.38	4,748,715.86	3,085,800.15	3,021,408.72	1,662,915.71
b1) Protección ambiental	4,240,966.48	507,749.38	4,748,715.86	3,085,800.15	3,021,408.72	1,662,915.71
b2) Vivienda y servicios a la comunidad	0.00	0.00	0.00	0.00	0.00	0.00
b3) Salud	0.00	0.00	0.00	0.00	0.00	0.00
b4) Recreación, cultura y otras manifestaciones sociales	0.00	0.00	0.00	0.00	0.00	0.00
b5) Educación	0.00	0.00	0.00	0.00	0.00	0.00
b6) Protección social	0.00	0.00	0.00	0.00	0.00	0.00
b7) Otros Asuntos Sociales	0.00	0.00	0.00	0.00	0.00	0.00
C. Desarrollo Económico	0.00	0.00	0.00	0.00	0.00	0.00
c1) Asuntos económicos, comerciales y laborales en general	0.00	0.00	0.00	0.00	0.00	0.00
c2) Agropecuaria, silvicultura, pesca y caza	0.00	0.00	0.00	0.00	0.00	0.00
c3) Combustibles y energía	0.00	0.00	0.00	0.00	0.00	0.00
c4) Minería, manufacturas y construcción	0.00	0.00	0.00	0.00	0.00	0.00
c5) Transporte	0.00	0.00	0.00	0.00	0.00	0.00
c6) Comunicaciones	0.00	0.00	0.00	0.00	0.00	0.00
c7) Turismo	0.00	0.00	0.00	0.00	0.00	0.00
c8) Ciencia, tecnología e innovación	0.00	0.00	0.00	0.00	0.00	0.00
c9) Otras industrias y otros asuntos económicos	0.00	0.00	0.00	0.00	0.00	0.00
D. Otras no Clasificadas en Funciones Anteriores	0.00	0.00	0.00	0.00	0.00	0.00
d1) Transac. de la deuda pública/costo financiero de la deuda	0.00	0.00	0.00	0.00	0.00	0.00
d2) Transf., part. y aport. entre diferentes niv. y ord. de gob.	0.00	0.00	0.00	0.00	0.00	0.00
d3) Saneamiento del Sistema Financiero	0.00	0.00	0.00	0.00	0.00	0.00
d4) Adeudos de Ejercicios Fiscales Anteriores	0.00	0.00	0.00	0.00	0.00	0.00
II. Gasto Etiquetado	0.00	0.00	0.00	0.00	0.00	0.00
A. Gobierno	0.00	0.00	0.00	0.00	0.00	0.00
a1) Legislación	0.00	0.00	0.00	0.00	0.00	0.00
a2) Justicia	0.00	0.00	0.00	0.00	0.00	0.00
a3) Coordinación de la política de gobierno	0.00	0.00	0.00	0.00	0.00	0.00
a4) Relaciones exteriores	0.00	0.00	0.00	0.00	0.00	0.00
a5) Asuntos financieros y hacendarios	0.00	0.00	0.00	0.00	0.00	0.00
a6) Seguridad Nacional	0.00	0.00	0.00	0.00	0.00	0.00
a7) Asuntos de orden público y de seguridad interior	0.00	0.00	0.00	0.00	0.00	0.00
a8) Otros servicios generales	0.00	0.00	0.00	0.00	0.00	0.00
B. Desarrollo Social	0.00	0.00	0.00	0.00	0.00	0.00
b1) Protección ambiental	0.00	0.00	0.00	0.00	0.00	0.00
b2) Vivienda y servicios a la comunidad	0.00	0.00	0.00	0.00	0.00	0.00
b3) Salud	0.00	0.00	0.00	0.00	0.00	0.00
b4) Recreación, cultura y otras manifestaciones sociales	0.00	0.00	0.00	0.00	0.00	0.00
b5) Educación	0.00	0.00	0.00	0.00	0.00	0.00
b6) Protección social	0.00	0.00	0.00	0.00	0.00	0.00
b7) Otros Asuntos Sociales	0.00	0.00	0.00	0.00	0.00	0.00
C. Desarrollo Económico	0.00	0.00	0.00	0.00	0.00	0.00
c1) Asuntos económicos, comerciales y laborales en general	0.00	0.00	0.00	0.00	0.00	0.00
c2) Agropecuaria, silvicultura, pesca y caza	0.00	0.00	0.00	0.00	0.00	0.00
c3) Combustibles y energía	0.00	0.00	0.00	0.00	0.00	0.00
c4) Minería, manufacturas y construcción	0.00	0.00	0.00	0.00	0.00	0.00
c5) Transporte	0.00	0.00	0.00	0.00	0.00	0.00
c6) Comunicaciones	0.00	0.00	0.00	0.00	0.00	0.00
c7) Turismo	0.00	0.00	0.00	0.00	0.00	0.00
c8) Ciencia, tecnología e innovación	0.00	0.00	0.00	0.00	0.00	0.00
c9) Otras industrias y otros asuntos económicos	0.00	0.00	0.00	0.00	0.00	0.00
D. Otras no Clasificadas en Funciones Anteriores	0.00	0.00	0.00	0.00	0.00	0.00
d1) Transac. de la deuda pública/costo financiero de la deuda	0.00	0.00	0.00	0.00	0.00	0.00
d2) Transf., part. y aport. entre diferentes niv. y ord. de gob.	0.00	0.00	0.00	0.00	0.00	0.00
d3) Saneamiento del Sistema Financiero	0.00	0.00	0.00	0.00	0.00	0.00
d4) Adeudos de Ejercicios Fiscales Anteriores	0.00	0.00	0.00	0.00	0.00	0.00
III. Total de Egresos	4,240,966.48	507,749.38	4,748,715.86	3,085,800.15	3,021,408.72	1,662,915.71

C.P. Jesus Martin Perez Perez  
Delegado Administrativo

**NOMBRE DEL ENTE PÚBLICO : Procuraduría Ambiental en el Estado de Chiapas**


Estado Analítico del Ejercicio del Presupuesto de Egresos Detallado – LDF 6d.

Clasificación de Servicios Personales por Categoría

Del 1 de Enero al 28 de septiembre de 2018

(PESOS)

Concepto	Egresos					Subejercicio
	Aprobado	Ampliaciones / Reducciones	Modificado	Devengado	Pagado	
I. Gasto No Etiquetado	3,259,832.38	507,749.38	3,767,581.76	2,317,141.45	2,273,555.95	1,450,440.31
A. Personal Administrativo y de Servicio Público	3,259,832.38	507,749.38	3,767,581.76	2,317,141.45	2,273,555.95	1,450,440.31
B. Magisterio	0.00	0.00	0.00	0.00	0.00	0.00
C. Servicios de Salud	0.00	0.00	0.00	0.00	0.00	0.00
c1) Personal Administrativo	0.00	0.00	0.00	0.00	0.00	0.00
c2) Personal Médico, Paramédico y Afín	0.00	0.00	0.00	0.00	0.00	0.00
D. Seguridad Pública	0.00	0.00	0.00	0.00	0.00	0.00
E. Gastos Asociados a la Implementación de Nuevas Leyes Federales o Reformas a las mismas	0.00	0.00	0.00	0.00	0.00	0.00
e1) Nombre del Programa o Ley 1	0.00	0.00	0.00	0.00	0.00	0.00
F. Sentencias Laborales Definitivas	0.00	0.00	0.00	0.00	0.00	0.00
II. Gasto Etiquetado	0.00	0.00	0.00	0.00	0.00	0.00
A. Personal Administrativo y de Servicio Público	0.00	0.00	0.00	0.00	0.00	0.00
B. Magisterio	0.00	0.00	0.00	0.00	0.00	0.00
C. Servicios de Salud	0.00	0.00	0.00	0.00	0.00	0.00
c1) Personal Administrativo	0.00	0.00	0.00	0.00	0.00	0.00
c2) Personal Médico, Paramédico y Afín	0.00	0.00	0.00	0.00	0.00	0.00
D. Seguridad Pública	0.00	0.00	0.00	0.00	0.00	0.00
E. Gastos Asociados a la Implementación de Nuevas Leyes Federales o Reformas a las mismas	0.00	0.00	0.00	0.00	0.00	0.00
e1) Nombre del Programa o Ley 1	0.00	0.00	0.00	0.00	0.00	0.00
F. Sentencias Laborales Definitivas	0.00	0.00	0.00	0.00	0.00	0.00
III. Total del Gasto en Servicios Personales	3,259,832.38	507,749.38	3,767,581.76	2,317,141.45	2,273,555.95	1,450,440.31



C.P. Jesús Martín Pérez Pérez  
Delegado Administrativo



---

# INFORMACIÓN DE ANÁLISIS / INTEGRACIÓN

---



APLICACIÓN DEL PRESUPUESTO TOTAL POR RUBROS

Del 1 de Enero al 30 de Septiembre del 2018

2111 132 2 PROCURADURÍA AMBIENTAL EN EL ESTADO DE CHIAPAS

CONCEPTO	PRESUPUESTO DE EGRESOS					
	APROBADO ANUAL	MODIFICADO	COMPROMETIDO	DEVENGADO	EJERCIDO	PAGADO
<b>RECURSOS PRESUPUESTARIOS</b>						
1000 Servicios Personales	3,198,004.35	3,697,327.55	2,289,680.32	2,289,680.32	2,246,094.82	2,246,094.82
2000 Materiales y Suministros	428,256.96	705,956.91	572,822.76	572,822.76	552,016.83	552,016.83
3000 Servicios Generales	614,705.17	345,431.40	223,297.07	223,297.07	223,297.07	223,297.07
4000 Transferencias, Asignaciones, Subsidios y Otras Ayudas						
5000 Bienes Muebles, Inmuebles e Intangibles						
6000 Inversión Pública						
7000 Inversiones Financieras y Otras Provisiones						
8000 Participaciones y Aportaciones						
9000 Deuda Pública						
<b>Subtotal</b>	<b>4,240,966.48</b>	<b>4,748,715.86</b>	<b>3,085,800.15</b>	<b>3,085,800.15</b>	<b>3,021,408.72</b>	<b>3,021,408.72</b>
<b>RECURSOS PROPIOS</b>						
1000 Servicios Personales						
2000 Materiales y Suministros						
3000 Servicios Generales						
4000 Transferencias, Asignaciones, Subsidios y Otras Ayudas						
<b>Subtotal</b>	<b>0.00</b>	<b>0.00</b>	<b>0.00</b>	<b>0.00</b>	<b>0.00</b>	<b>0.00</b>
<b>RECURSOS AJENOS</b>						
1000 Servicios Personales						
2000 Materiales y Suministros						
3000 Servicios Generales						
4000 Transferencias, Asignaciones, Subsidios y Otras Ayudas						
<b>Subtotal</b>	<b>0.00</b>	<b>0.00</b>	<b>0.00</b>	<b>0.00</b>	<b>0.00</b>	<b>0.00</b>
<b>RECURSOS FEDERALES NO PRESUPUESTARIOS</b>						
1000 Servicios Personales						
2000 Materiales y Suministros						
3000 Servicios Generales						
4000 Transferencias, Asignaciones, Subsidios y Otras Ayudas						
<b>Subtotal</b>	<b>0.00</b>	<b>0.00</b>	<b>0.00</b>	<b>0.00</b>	<b>0.00</b>	<b>0.00</b>
<b>TOTAL</b>	<b>4,240,966.48</b>	<b>4,748,715.86</b>	<b>3,085,800.15</b>	<b>3,085,800.15</b>	<b>3,021,408.72</b>	<b>3,021,408.72</b>

31

CP. JESUS MARTIN PEREZ PEREZ  
DELEGADO ADMINISTRATIVO

MTRO. JESUS ANTONIO GUILLEN GORDILLO  
PROCURADOR AMBIENTAL

ANÁLISIS DE LAS PRINCIPALES VARIACIONES Y ADECUACIONES AL PRESUPUESTO DE EGRESOS

Del 1 de Enero al 30 de Septiembre del 2018

2111 132 2 PROCURADURÍA AMBIENTAL EN EL ESTADO DE CHIAPAS

PRESUPUESTO DE EGRESOS				VARIACIÓN EN RELACIÓN AL:	
APROBADO ANUAL	AMPLIACIONES / REDUCCIONES	MODIFICADO	DEVENGADO	APROBADO ANUAL	%
1	2	3 = 1+2	4	5 = 4-1	
4,240,966.48	507,749.38	4,748,715.86	3,085,800.15	-1,155,166.33	-27.2

Análisis de la Razón de la Variación a Nivel Programa o Fondo

**5811 01 Fondo General de Participaciones** : cuenta con una variación de 906,217.48 en el presupuesto se debe principalmente a los recursos pendientes por devengar por concepto de servicios personales de base y de confianza.

**5814 01 Fondo General de Fiscalización y Recaudación** : cuenta con una variación de 36,473.45 en el presupuesto se debe principalmente a los recursos pendientes por devengar por concepto del 2% de Impuesto Sobre Nóminas del 4to al 6to bimestre.

**5842 01 Impuesto a la Venta Final de Gasolina y Diesel** : cuenta con una variación de 212,475.40 en el presupuesto se debe principalmente a los recursos pendientes por devengar por concepto de Materiales y Suministros, Servicios Generales tales como; Material y Utiles de Oficina, material de impresion, Material y utiles consumibles, Material de limpieza, viaticos, etc.

Integración de la Modificación al Presupuesto de Egresos (Ampliaciones/Reducciones)

Ampliación Líquida por un monto de \$ 507,749.38; por concepto de Servicios Personales , derivado a la transferencia de 4 plazas de base.

Reducción Líquida por un monto de \$ 0.00

CP. JESUS MARTIN PEREZ PEREZ  
DELEGADO ADMINISTRATIVO

MTRO. JESUS ANTONIO GUILLEN GORDILLO  
PROCURADOR AMBIENTAL

**ANÁLISIS DE LA RAZÓN DEL AVANCE % DEL PRESUPUESTO DEVENGADO EN RELACIÓN AL PRESUPUESTO MINISTRADO**  
**INFORME DE AVANCE DE GESTIÓN FINANCIERA**  
Del 1 de Enero al 30 de Septiembre del 2018

**2111 132 2 PROCURADURÍA AMBIENTAL EN EL ESTADO DE CHIAPAS**

**Razón del Avance % del Presupuesto Devengado en relación al Presupuesto Ministrado**

El 98.17 % representa un avance regular en el gasto con respecto al presupuesto ministrado y la razón del avance consiste principalmente en los recursos ejercidos por concepto de pago de sueldos al personal de confianza y de base, compras realizadas en el capítulo 2000 tales como papelería, material y útiles para el procesamiento en equipo y bienes informáticos, combustible, materiales complementarios, así también de las compras de capítulo 3000 tales como seguro de bienes patrimoniales, instalaciones, viáticos nacionales.



CP. JESUS MARTIN PEREZ PEREZ  
DELEGADO ADMINISTRATIVO



MTRO. JESUS ANTONIO GUILLEN GORDILLO  
PROCURADOR AMBIENTAL

(Pesos)

CAPÍTULOS / CONCEPTOS	PRESUPUESTO AUTORIZADO				COMPROMETIDO	DEVENGADO	EJERCIDO	PAGADO	CRÉDITO DISPONIBLE PARA COMPROMETER (Modificado-Comprometido)	CRÉDITO DISPONIBLE (Modificado-Devengado)
	PRESUPUESTO DE EGRESOS APROBADO	AMPLIACIONES	REDUCCIONES	MODIFICADO						
<b>TOTAL</b>	<b>2,893,836.23</b>	<b>635,203.14</b>	<b>386,031.03</b>	<b>3,143,008.34</b>	<b>3,085,800.15</b>	<b>3,085,800.15</b>	<b>3,021,408.72</b>	<b>3,021,408.72</b>	<b>57,208.19</b>	<b>57,208.19</b>
<b>Servicios Personales.</b>	<b>2,082,346.12</b>	<b>249,010.73</b>	<b>4,051.72</b>	<b>2,327,305.13</b>	<b>2,289,680.32</b>	<b>2,289,680.32</b>	<b>2,246,094.82</b>	<b>2,246,094.82</b>	<b>37,624.81</b>	<b>37,624.81</b>
Remuneraciones al Personal de Carácter Permanente.	769,724.73	112,877.56	0.00	882,602.29	868,491.94	868,491.94	868,491.94	868,491.94	14,110.35	14,110.35
Remuneraciones Adicionales y Especiales.	1,053,934.14	15,020.43	4,051.72	1,064,902.85	1,063,642.23	1,063,642.23	1,020,056.73	1,020,056.73	1,260.62	1,260.62
Seguridad Social.	75,287.25	49,872.48	0.00	125,159.73	112,386.15	112,386.15	112,386.15	112,386.15	12,773.58	12,773.58
Otras Prestaciones Sociales y Económicas.	117,900.00	23,954.28	0.00	141,854.28	138,860.00	138,860.00	138,860.00	138,860.00	2,994.28	2,994.28
Pago de Estímulos a Servidores Públicos.	65,500.00	47,285.98	0.00	112,785.98	106,300.00	106,300.00	106,300.00	106,300.00	6,485.98	6,485.98
<b>Materiales y Suministros.</b>	<b>337,374.66</b>	<b>279,812.33</b>	<b>51,389.87</b>	<b>565,797.12</b>	<b>572,822.76</b>	<b>572,822.76</b>	<b>552,016.83</b>	<b>552,016.83</b>	<b>-7,025.64</b>	<b>-7,025.64</b>
Materiales de Administración, Emisión de Documentos y Artículos Oficiales.	151,299.04	156,234.50	2,853.89	304,679.65	313,250.40	313,250.40	292,444.47	292,444.47	-8,570.75	-8,570.75
Alimentos y Utensilios.	31,750.00	19,767.90	0.00	51,517.90	51,486.18	51,486.18	51,486.18	51,486.18	31.72	31.72
Materiales y Artículos de Construcción y de Reparación.	39,216.80	0.00	34,202.64	5,014.16	5,014.16	5,014.16	5,014.16	5,014.16	0.00	0.00
Combustibles, Lubricantes y Aditivos.	97,442.17	86,483.89	2,500.00	181,426.06	180,000.00	180,000.00	180,000.00	180,000.00	1,426.06	1,426.06
Herramientas, Refacciones y Accesorios Menores.	17,666.65	17,326.04	11,833.34	23,159.35	23,072.02	23,072.02	23,072.02	23,072.02	87.33	87.33
<b>Servicios Generales.</b>	<b>474,115.45</b>	<b>106,380.08</b>	<b>330,589.44</b>	<b>249,906.09</b>	<b>223,297.07</b>	<b>223,297.07</b>	<b>223,297.07</b>	<b>223,297.07</b>	<b>26,609.02</b>	<b>26,609.02</b>
Servicios Básicos.	104,422.96	0.00	104,422.96	0.00	0.00	0.00	0.00	0.00	0.00	0.00
Servicios de Arrendamiento.	105,943.14	0.00	105,943.14	0.00	0.00	0.00	0.00	0.00	0.00	0.00
Servicios Profesionales, Científicos, Técnicos y Otros Servicios.	17,951.85	0.00	17,951.85	0.00	0.00	0.00	0.00	0.00	0.00	0.00
Servicios Financieros, Bancarios y Comerciales.	0.00	2,800.00	0.00	2,800.00	2,800.00	2,800.00	2,800.00	2,800.00	0.00	0.00
Servicios de Instalación, Reparación, Mantenimiento y Conservación.	80,341.52	0.00	78,867.50	1,474.02	1,474.02	1,474.02	1,474.02	1,474.02	0.00	0.00
Servicios de Traslado y Viáticos.	112,500.00	99,366.98	11,666.69	200,200.29	191,561.92	191,561.92	191,561.92	191,561.92	8,638.37	8,638.37
Servicios Oficiales.	2,384.73	0.00	2,384.73	0.00	0.00	0.00	0.00	0.00	0.00	0.00
Otros Servicios Generales.	50,571.25	4,213.10	9,352.57	45,431.78	27,461.13	27,461.13	27,461.13	27,461.13	17,970.65	17,970.65

Mtro. Jesús Antonio Guillén Gordillo  
Procurador Ambiental



GOBIERNO CONSTITUCIONAL DEL ESTADO DE CHIAPAS

SECRETARÍA DE HACIENDA

Análisis de Partidas por Clasificación Administrativa

SISTEMA PRESUPUESTARIO 2018

(PESOS)

CIERRE SEPTIEMBRE 2018



EP-01

Página 1 de 4

2111322 Procuraduría Ambiental en el Estado de Chiapas

domingo, 30 de septiembre de 2018

Table with columns: UR, FI, FSF, SSF, PS, PP, OA, AI, PT, MPIO, COGC, GASTO, TG, TR, FF, SFTF, PF, CP, DM, DESCRIPCIÓN, Presupuesto Aprobado, Modificación Neta, Presupuesto Modificado, Presupuesto Liberado, Presupuesto por Liberar, Presupuesto Ministrado, Presupuesto Comprometido Modificado, Presupuesto Devengado Modificado, Presupuesto Ejercido Modificado, Presupuesto Pagado Modificado, Disponibilidad Financiera Modificada, Disponible Presupuestario Modificado. Includes rows for Gran Total and various sub-items like Delegación Administrativa, Desarrollo Social, etc.

Handwritten signature in blue ink.

Handwritten signature in red ink.



GOBIERNO CONSTITUCIONAL DEL ESTADO DE CHIAPAS

SECRETARÍA DE HACIENDA

Análisis de Partidas por Clasificación Administrativa

SISTEMA PRESUPUESTARIO 2018

(PESOS)

CIERRE SEPTIEMBRE 2018



EP-01

Página 2 de 4

2111322 Procuraduría Ambiental en el Estado de Chiapas

domingo, 30 de septiembre de 2018

Table with columns: UR, FI, FSF, SSF, PS, PP, OA, AI, PT, MPIO, COGC, GASTO, TG, TR, FF, SFTE, PF, CP, DM, DESCRIPCIÓN, Presupuesto Aprobado, Modificación Neta, Presupuesto Modificado, Presupuesto Liberado, Presupuesto por Liberar, Presupuesto Ministrado, Presupuesto Comprometido Modificado, Presupuesto Devengado Modificado, Presupuesto Ejercido Modificado, Presupuesto Pagado Modificado, Disponibilidad Financiera Modificada, Disponible Presupuestario Modificado.

Handwritten signatures and marks in blue and red ink at the bottom of the page.



GOBIERNO CONSTITUCIONAL DEL ESTADO DE CHIAPAS

SECRETARÍA DE HACIENDA

Análisis de Partidas por Clasificación Administrativa

SISTEMA PRESUPUESTARIO 2018

(PESOS)

CIERRE SEPTIEMBRE 2018



EP-01

Página 3 de 4

21113322 Procuraduría Ambiental en el Estado de Chiapas

domingo, 30 de septiembre de 2018

Table with columns: UR, FI, FSF, SSF, PS, PP, OA, AI, PT, MPIO, COGC, GASTO, TG, TR, FF, SFTE, PF, CP, DM, DESCRIPCIÓN, Presupuesto Aprobado, Modificación Neta, Presupuesto Modificado, Presupuesto Liberado, Presupuesto por Liberar, Presupuesto Ministrado, Presupuesto Comprometido Modificado, Presupuesto Devengado Modificado, Presupuesto Ejercido Modificado, Presupuesto Pagado Modificado, Disponibilidad Financiera Modificada, Disponible Presupuestario Modificado.

Handwritten signatures and marks at the bottom of the page.



GOBIERNO CONSTITUCIONAL DEL ESTADO DE CHIAPAS

SECRETARÍA DE HACIENDA

Análisis de Partidas por Clasificación Administrativa

SISTEMA PRESUPUESTARIO 2018

(PESOS)

CIERRE SEPTIEMBRE 2018



EP-01

Página 4 de 4

21111322 Procuraduría Ambiental en el Estado de Chiapas

domingo, 30 de septiembre de 2018

UR	FI	FSF	SSF	PS	PP	OA	AI	PT	MPIO	COGC	GASTO	TG	TR	FF	SFTE	PF	CP	DM	DESCRIPCIÓN	Presupuesto Aprobado	Modificación Neta	Presupuesto Modificado	Presupuesto Liberado	Presupuesto por Liberar	Presupuesto Ministrado	Presupuesto Comprometido Modificado	Presupuesto Devengado Modificado	Presupuesto Ejercido Modificado	Presupuesto Pagado Modificado	Disponibilidad Financiera Modificada	Disponible Presupuestario Modificado
01	2	1	6	1	S	091	01	C08	A001	000	1	144							Aportaciones para Seguros.	6,220.30	0.00	6,220.30	6,213.20	7.10	6,213.20	6,212.94	6,212.94	6,212.94	6,212.94	0.26	0.26
01	2	1	6	1	S	091	01	C08	A001	000	1	14401	1	1	5811	S	01	2018	Cuotas para el Seguro de Vida.	6,220.30	0.00	6,220.30	6,213.20	7.10	6,213.20	6,212.94	6,212.94	6,212.94	6,212.94	0.26	0.26
01	2	1	6	1	S	091	01	C08	A001	000	1	1500							Otras Prestaciones Sociales y Económicas.	157,200.00	41,920.00	199,120.00	199,120.00	0.00	141,854.28	138,860.00	138,860.00	138,860.00	138,860.00	2,994.28	60,260.00
01	2	1	6	1	S	091	01	C08	A001	000	1	159							Otras Prestaciones Sociales y Económicas.	157,200.00	41,920.00	199,120.00	199,120.00	0.00	141,854.28	138,860.00	138,860.00	138,860.00	138,860.00	2,994.28	60,260.00
01	2	1	6	1	S	091	01	C08	A001	000	1	15906	1	1	5811	H	01	2018	Previsión Social Múltiple.	0.00	41,920.00	41,920.00	41,920.00	0.00	23,954.28	20,960.00	20,960.00	20,960.00	20,960.00	2,994.28	20,960.00
01	2	1	6	1	S	091	01	C08	A001	000	1	15906	1	1	5811	S	01	2018	Previsión Social Múltiple.	157,200.00	0.00	157,200.00	157,200.00	0.00	117,900.00	117,900.00	117,900.00	117,900.00	117,900.00	0.00	39,300.00
01	2	1	6	1	S	091	01	C08	A001	000	1	1700							Pago de Estímulos a Servidores Públicos.	65,900.00	90,671.97	156,171.97	156,171.97	0.00	112,785.98	106,300.00	106,300.00	106,300.00	106,300.00	6,485.98	49,871.97
01	2	1	6	1	S	091	01	C08	A001	000	1	171							Estímulos.	65,900.00	90,671.97	156,171.97	156,171.97	0.00	112,785.98	106,300.00	106,300.00	106,300.00	106,300.00	6,485.98	49,871.97
01	2	1	6	1	S	091	01	C08	A001	000	1	17102	1	1	5811	H	01	2018	Estímulos al Personal.	0.00	48,771.97	48,771.97	48,771.97	0.00	24,785.98	17,900.00	17,900.00	17,900.00	17,900.00	6,485.98	30,871.97
01	2	1	6	1	S	091	01	C08	A001	000	1	17102	1	1	5811	S	01	2018	Estímulos al Personal.	18,000.00	0.00	18,000.00	18,000.00	0.00	18,000.00	18,000.00	18,000.00	18,000.00	18,000.00	0.00	0.00
01	2	1	6	1	S	091	01	C08	A001	000	1	17103	1	1	5811	H	01	2018	Incentivo al Personal.	0.00	41,900.00	41,900.00	41,900.00	0.00	22,900.00	22,900.00	22,900.00	22,900.00	22,900.00	0.00	18,000.00
01	2	1	6	1	S	091	01	C08	A001	000	1	17103	1	1	5811	S	01	2018	Incentivo al Personal.	47,500.00	0.00	47,500.00	47,500.00	0.00	47,500.00	47,500.00	47,500.00	47,500.00	47,500.00	0.00	0.00
01	2	1	6	1	S	091	01	C08	A001	000	1	3000							Servicios Generales.	61,828.03	8,426.18	70,254.21	70,254.21	0.00	45,431.78	27,461.13	27,461.13	27,461.13	27,461.13	17,970.65	42,793.08
01	2	1	6	1	S	091	01	C08	A001	000	1	3900							Otros Servicios Generales.	61,828.03	8,426.18	70,254.21	70,254.21	0.00	45,431.78	27,461.13	27,461.13	27,461.13	27,461.13	17,970.65	42,793.08
01	2	1	6	1	S	091	01	C08	A001	000	1	398							Impuesto Sobre Nóminas y Otros que se Deriven de una Relación Laboral.	61,828.03	8,426.18	70,254.21	70,254.21	0.00	45,431.78	27,461.13	27,461.13	27,461.13	27,461.13	17,970.65	42,793.08
01	2	1	6	1	S	091	01	C08	A001	000	1	39801	1	1	5811	H	01	2018	Impuesto Sobre Nóminas y Otros que se Deriven de una Relación Laboral.	0.00	8,426.18	8,426.18	8,426.18	0.00	4,213.10	2,106.55	2,106.55	2,106.55	2,106.55	2,106.55	2,106.55
01	2	1	6	1	S	091	01	C08	A001	000	1	39801	1	1	5814	S	01	2018	Impuesto Sobre Nóminas y Otros que se Deriven de una Relación Laboral.	61,828.03	0.00	61,828.03	61,828.03	0.00	41,218.68	25,354.58	25,354.58	25,354.58	25,354.58	15,864.10	36,474.45



21111322 Procuraduría Ambiental en el Estado de Chiapas

CAPÍTULOS /CONCEPTOS /PARTIDAS	DESCRIPCIÓN	Presupuesto Aprobado	Modificación Neta	Presupuesto Modificado	Presupuesto Liberado	Presupuesto por Liberar	Presupuesto Ministrado	Presupuesto Comprometido Modificado	Presupuesto Devengado Modificado	Presupuesto Ejercido Modificado	Presupuesto Pagado Modificado	Disponibilidad Financiera Modificada	Disponibilidad Presupuestaria Modificada
<b>Gran Total</b>		<b>4,240,966.48</b>	<b>507,749.38</b>	<b>4,748,715.86</b>	<b>4,748,708.76</b>	<b>7.10</b>	<b>3,143,008.34</b>	<b>3,085,800.15</b>	<b>3,085,800.15</b>	<b>3,021,408.72</b>	<b>3,021,408.72</b>	<b>121,599.62</b>	<b>1,662,908.61</b>
<b>INSTITUCIONALES</b>		<b>4,240,966.48</b>	<b>507,749.38</b>	<b>4,748,715.86</b>	<b>4,748,708.76</b>	<b>7.10</b>	<b>3,143,008.34</b>	<b>3,085,800.15</b>	<b>3,085,800.15</b>	<b>3,021,408.72</b>	<b>3,021,408.72</b>	<b>121,599.62</b>	<b>1,662,908.61</b>
1000	1000	1,190,004.35	499,323.20	3,697,327.55	3,697,320.45	7.10	2,327,305.13	2,289,680.32	2,289,680.32	2,246,094.82	2,246,094.82	81,210.31	1,407,640.13
1100	1100	1,026,299.64	197,535.76	1,223,835.40	1,223,835.40	0.00	882,602.29	868,491.94	868,491.94	868,491.94	868,491.94	14,110.35	355,343.46
1130	1130	1,026,299.64	0.00	1,026,299.64	1,026,299.64	0.00	769,724.73	769,724.10	769,724.10	769,724.10	769,724.10	0.63	256,575.54
1131	1131	0.00	197,535.76	197,535.76	197,535.76	0.00	112,877.56	98,767.84	98,767.84	98,767.84	98,767.84	14,109.72	98,767.82
1300	1300	1,842,401.37	91,181.25	1,933,582.62	1,933,582.62	0.00	1,064,902.85	1,063,642.23	1,063,642.23	1,020,056.73	1,020,056.73	44,846.12	869,940.39
1310	1310	0.00	11,440.00	11,440.00	11,440.00	0.00	6,537.16	5,720.00	5,720.00	5,720.00	5,720.00	817.16	5,720.00
13101	13101	0.00	11,440.00	11,440.00	11,440.00	0.00	6,537.16	5,720.00	5,720.00	5,720.00	5,720.00	817.16	5,720.00
1320	1320	222,892.43	70,878.05	293,770.48	293,770.48	0.00	12,821.25	12,821.25	12,821.25	12,821.25	12,821.25	0.00	280,949.23
13201	13201	25,642.49	8,154.11	33,796.60	33,796.60	0.00	12,821.25	12,821.25	12,821.25	12,821.25	12,821.25	0.00	20,975.35
13202	13202	197,249.94	62,723.94	259,973.88	259,973.88	0.00	0.00	0.00	0.00	0.00	0.00	0.00	259,973.88
1340	1340	1,619,508.94	8,863.20	1,628,372.14	1,628,372.14	0.00	1,045,544.44	1,045,100.98	1,045,100.98	1,061,515.48	1,061,515.48	44,028.96	583,271.16
13420	13420	399,115.08	0.00	399,115.08	399,115.08	0.00	256,573.98	256,573.62	256,573.62	256,573.62	256,573.62	0.36	144,729.70
13434	13434	1,220,393.86	8,863.20	1,229,257.06	1,229,257.06	0.00	788,970.46	788,527.36	788,527.36	744,941.86	744,941.86	44,028.60	440,729.70
1400	1400	106,603.34	78,014.22	184,617.56	184,610.46	7.10	125,159.73	112,386.15	112,386.15	112,386.15	112,386.15	12,773.58	72,224.31
1410	1410	100,383.04	65,130.63	165,513.67	165,513.67	0.00	112,504.73	101,378.11	101,378.11	101,378.11	101,378.11	11,126.62	64,135.56
14103	14103	100,383.04	0.00	100,383.04	100,383.04	0.00	75,287.25	69,358.55	69,358.55	69,358.55	69,358.55	5,928.70	31,024.49
14114	14114	0.00	33,770.46	33,770.46	33,770.46	0.00	19,297.40	16,602.24	16,602.24	16,602.24	16,602.24	2,695.16	17,168.22
14116	14116	0.00	31,360.17	31,360.17	31,360.17	0.00	17,920.08	15,417.32	15,417.32	15,417.32	15,417.32	2,502.76	15,942.85
1420	1420	0.00	12,883.59	12,883.59	12,883.59	0.00	6,441.80	4,795.10	4,795.10	4,795.10	4,795.10	1,646.70	8,088.49
14202	14202	0.00	12,883.59	12,883.59	12,883.59	0.00	6,441.80	4,795.10	4,795.10	4,795.10	4,795.10	1,646.70	8,088.49
1440	1440	6,220.30	0.00	6,220.30	6,213.20	7.10	6,213.20	6,212.94	6,212.94	6,212.94	6,212.94	0.26	0.26
14401	14401	6,220.30	0.00	6,220.30	6,213.20	7.10	6,213.20	6,212.94	6,212.94	6,212.94	6,212.94	0.26	0.26
1500	1500	157,200.00	41,920.00	199,120.00	199,120.00	0.00	141,854.28	138,860.00	138,860.00	138,860.00	138,860.00	2,994.28	60,260.00
1590	1590	157,200.00	41,920.00	199,120.00	199,120.00	0.00	141,854.28	138,860.00	138,860.00	138,860.00	138,860.00	2,994.28	60,260.00
15905	15905	157,200.00	41,920.00	199,120.00	199,120.00	0.00	141,854.28	138,860.00	138,860.00	138,860.00	138,860.00	2,994.28	60,260.00
1700	1700	65,500.00	90,671.97	156,171.97	156,171.97	0.00	112,785.98	106,300.00	106,300.00	106,300.00	106,300.00	6,485.98	49,871.97
1710	1710	65,500.00	90,671.97	156,171.97	156,171.97	0.00	112,785.98	106,300.00	106,300.00	106,300.00	106,300.00	6,485.98	49,871.97
17102	17102	18,000.00	46,771.97	64,771.97	64,771.97	0.00	42,385.98	35,900.00	35,900.00	35,900.00	35,900.00	6,485.98	30,871.97
17103	17103	47,500.00	41,900.00	89,400.00	89,400.00	0.00	70,400.00	70,400.00	70,400.00	70,400.00	70,400.00	0.00	19,000.00
2000	2000	428,256.96	277,699.95	705,956.91	705,956.91	0.00	367,907.12	572,822.76	572,822.76	552,016.83	552,016.83	13,780.29	133,134.15
2100	2100	190,876.51	178,163.74	369,040.25	369,040.25	0.00	304,679.65	313,250.40	313,250.40	292,444.47	292,444.47	12,235.18	55,789.85
2110	2110	58,699.98	59,490.40	118,190.38	118,190.38	0.00	105,573.75	97,609.71	97,609.71	97,609.71	97,609.71	7,964.04	20,580.63
21101	21101	58,699.98	59,490.40	118,190.38	118,190.38	0.00	105,573.75	97,609.71	97,609.71	97,609.71	97,609.71	7,964.04	20,580.63
2120	2120	58,290.00	11,222.66	69,472.66	69,472.66	0.00	49,990.52	61,475.61	61,475.61	47,659.43	47,659.43	2,334.09	7,997.02

GOBIERNO CONSTITUCIONAL DEL ESTADO DE CHIAPAS  
SECRETARÍA DE HACIENDA

Por Capítulos, Concepto, Partida Genérica y Partida Específica por Clasificación Administrativa  
SISTEMA PRESUPUESTARIO 2018  
(PESOS)  
CIERRE SEPTIEMBRE 2018



EP-03

Página 2 de 3

domingo, 30 de septiembre de 2018

2111322 Procuraduría Ambiental en el Estado de Chiapas

CAPÍTULOS /CONCEPTOS /PARTIDAS	DESCRIPCIÓN	Presupuesto Aprobado	Modificación Neta	Presupuesto Modificado	Presupuesto Liberado	Presupuesto por Liberar	Presupuesto Ministrado	Presupuesto Comprometido Modificado	Presupuesto Devengado Modificado	Presupuesto Ejercido Modificado	Presupuesto Pagado Modificado	Disponibilidad Financiera Modificada	Disponibilidad Presupuestaria Modificada
	21201 Materiales y Útiles de Impresión y Reproducción.	58,230.00	11,222.66	69,452.66	69,472.66	0.00	49,993.52	61,475.61	61,475.61	47,659.43	47,659.43	2,334.09	7,997.05
214	Materiales, Útiles y Equipos Menores de Tecnologías de la Información y Comunicaciones.	34,926.53	82,415.33	117,341.86	117,341.86	0.00	93,910.38	99,003.75	99,003.75	92,014.00	92,014.00	1,896.38	18,338.11
	21401 Materiales y Útiles Consumibles para el Procesamiento en Equipos y Bienes Informáticos.	34,926.53	82,415.33	117,341.86	117,341.86	0.00	93,910.38	99,003.75	99,003.75	92,014.00	92,014.00	1,896.38	18,338.11
216	Material de Limpieza.	39,000.00	25,035.35	64,035.35	64,035.35	0.00	55,202.00	55,161.33	55,161.33	55,161.33	55,161.33	40.67	8,874.02
	21601 Material de Limpieza.	39,000.00	25,035.35	64,035.35	64,035.35	0.00	55,202.00	55,161.33	55,161.33	55,161.33	55,161.33	40.67	8,874.02
2200	Alimentos y Utensilios.	38,500.00	25,767.90	64,267.90	64,267.90	0.00	51,517.90	51,486.18	51,486.18	51,486.18	51,486.18	31.72	12,781.72
	221 Productos Alimenticios para Personas.	27,000.00	20,047.46	47,047.46	47,047.46	0.00	37,297.46	37,297.06	37,297.06	37,297.06	37,297.06	6.40	9,750.40
	22111 Productos Alimenticios para Personas.	27,000.00	20,047.46	47,047.46	47,047.46	0.00	37,297.46	37,297.06	37,297.06	37,297.06	37,297.06	6.40	9,750.40
	223 Utensilios para el Servicio de Alimentación.	11,500.00	5,720.44	17,220.44	17,220.44	0.00	14,220.44	14,189.12	14,189.12	14,189.12	14,189.12	31.32	3,031.32
	22301 Utensilios para el Servicio de Alimentación.	11,500.00	5,720.44	17,220.44	17,220.44	0.00	14,220.44	14,189.12	14,189.12	14,189.12	14,189.12	31.32	3,031.32
2400	Materiales y Artículos de Construcción y de Reparación.	46,236.86	-41,276.70	5,014.16	5,014.16	0.00	5,014.16	5,014.16	5,014.16	5,014.16	5,014.16	0.00	0.00
	246 Material Eléctrico y Electrónico.	28,296.24	-28,296.24	0.00	0.00	0.00	0.00	0.00	0.00	0.00	0.00	0.00	0.00
	24601 Material Eléctrico y Electrónico.	28,296.24	-28,296.24	0.00	0.00	0.00	0.00	0.00	0.00	0.00	0.00	0.00	0.00
	248 Materiales Complementarios.	17,999.62	-12,980.46	5,014.16	5,014.16	0.00	5,014.16	5,014.16	5,014.16	5,014.16	5,014.16	0.00	0.00
	24801 Materiales Complementarios.	17,999.62	-12,980.46	5,014.16	5,014.16	0.00	5,014.16	5,014.16	5,014.16	5,014.16	5,014.16	0.00	0.00
2600	Combustibles, Lubricantes y Aditivos.	129,589.59	112,385.63	241,975.22	241,975.22	0.00	181,426.06	180,000.00	180,000.00	180,000.00	180,000.00	1,426.06	61,975.22
	261 Combustibles, Lubricantes y Aditivos.	129,589.59	112,385.63	241,975.22	241,975.22	0.00	181,426.06	180,000.00	180,000.00	180,000.00	180,000.00	1,426.06	61,975.22
	26111 Combustibles.	129,589.59	112,385.63	241,975.22	241,975.22	0.00	181,426.06	180,000.00	180,000.00	180,000.00	180,000.00	1,426.06	61,975.22
	26112 Lubricantes y Aditivos.	3,000.00	-3,000.00	0.00	0.00	0.00	0.00	0.00	0.00	0.00	0.00	0.00	0.00
2900	Herramientas, Refacciones y Accesorios Menores.	23,000.00	2,659.38	25,659.38	25,659.38	0.00	23,159.35	23,072.02	23,072.02	23,072.02	23,072.02	87.33	2,587.36
	291 Herramientas Menores.	8,000.00	-8,000.00	0.00	0.00	0.00	0.00	0.00	0.00	0.00	0.00	0.00	0.00
	29101 Herramientas Menores.	8,000.00	-8,000.00	0.00	0.00	0.00	0.00	0.00	0.00	0.00	0.00	0.00	0.00
	294 Refacciones y Accesorios Menores para Equipo de Cómputo y Tecnologías de la Información.	10,000.00	9,339.76	19,339.76	19,339.76	0.00	16,839.73	16,752.40	16,752.40	16,752.40	16,752.40	87.33	2,587.36
	29401 Refacciones y Accesorios para Equipo de Cómputo y Telecomunicaciones.	10,000.00	9,339.76	19,339.76	19,339.76	0.00	16,839.73	16,752.40	16,752.40	16,752.40	16,752.40	87.33	2,587.36
	296 Refacciones y Accesorios Menores de Equipo de Transporte.	5,000.00	1,319.62	6,319.62	6,319.62	0.00	6,319.62	6,319.62	6,319.62	6,319.62	6,319.62	0.00	0.00
	29601 Refacciones y Accesorios Menores de Equipo de Transporte.	5,000.00	1,319.62	6,319.62	6,319.62	0.00	6,319.62	6,319.62	6,319.62	6,319.62	6,319.62	0.00	0.00
3000	Servicios Generales.	614,705.17	-269,273.77	345,431.40	345,431.40	0.00	249,906.09	223,297.07	223,297.07	223,297.07	223,297.07	26,609.02	122,134.31
	3100 Servicios Básicos.	129,821.07	-129,821.07	0.00	0.00	0.00	0.00	0.00	0.00	0.00	0.00	0.00	0.00
	311 Energía Eléctrica.	84,685.59	-84,685.59	0.00	0.00	0.00	0.00	0.00	0.00	0.00	0.00	0.00	0.00
	31101 Servicio de Energía Eléctrica.	84,685.59	-84,685.59	0.00	0.00	0.00	0.00	0.00	0.00	0.00	0.00	0.00	0.00
	313 Agua.	8,813.20	-8,813.20	0.00	0.00	0.00	0.00	0.00	0.00	0.00	0.00	0.00	0.00
	31301 Servicio de Agua.	8,813.20	-8,813.20	0.00	0.00	0.00	0.00	0.00	0.00	0.00	0.00	0.00	0.00
	314 Telefonía Tradicional.	28,801.64	-28,801.64	0.00	0.00	0.00	0.00	0.00	0.00	0.00	0.00	0.00	0.00
	31401 Servicio Telefónico Convencional.	28,801.64	-28,801.64	0.00	0.00	0.00	0.00	0.00	0.00	0.00	0.00	0.00	0.00
	315 Telefonía Celular.	7,520.64	-7,520.64	0.00	0.00	0.00	0.00	0.00	0.00	0.00	0.00	0.00	0.00
	31501 Servicio de Telefonía Celular.	7,520.64	-7,520.64	0.00	0.00	0.00	0.00	0.00	0.00	0.00	0.00	0.00	0.00
3200	Servicios de Arrendamiento.	141,257.51	-141,257.51	0.00	0.00	0.00	0.00	0.00	0.00	0.00	0.00	0.00	0.00

GOBIERNO CONSTITUCIONAL DEL ESTADO DE CHIAPAS

SECRETARÍA DE HACIENDA

Por Capítulos, Concepto, Partida Genérica y Partida Específica por Clasificación Administrativa

SISTEMA PRESUPUESTARIO 2018

(PESOS)

CIERRE SEPTIEMBRE 2018

EP-03

Página 3 de 3

domingo, 30 de septiembre de 2018

2111322 Procuraduría Ambiental en el Estado de Chiapas

CAPÍTULOS /CONCEPTOS /PARTIDAS	DESCRIPCIÓN	Presupuesto Aprobado	Modificación Neta	Presupuesto Modificado	Presupuesto Liberado	Presupuesto por Liberar	Presupuesto Ministrado	Presupuesto Comprometido Modificado	Presupuesto Devengado Modificado	Presupuesto Ejercido Modificado	Presupuesto Pagado Modificado	Disponibilidad Financiera Modificada	Disponible Presupuestario Modificado
322	Arrendamiento de Edificios.	134,404.31	-134,404.31	0.00	0.00	0.00	0.00	0.00	0.00	0.00	0.00	0.00	0.00
32201	Arrendamiento de Edificios y Locales.	134,404.31	-134,404.31	0.00	0.00	0.00	0.00	0.00	0.00	0.00	0.00	0.00	0.00
326	Arrendamiento de Maquinaria, Otros Equipos y Herramientas.	6,853.20	-6,853.20	0.00	0.00	0.00	0.00	0.00	0.00	0.00	0.00	0.00	0.00
32601	Arrendamiento de Maquinaria y Equipo.	6,853.20	-6,853.20	0.00	0.00	0.00	0.00	0.00	0.00	0.00	0.00	0.00	0.00
3300	Servicios Profesionales, Científicos, Técnicos y Otros Servicios.	23,935.77	-23,935.77	0.00	0.00	0.00	0.00	0.00	0.00	0.00	0.00	0.00	0.00
338	Servicios de Vigilancia.	23,935.77	-23,935.77	0.00	0.00	0.00	0.00	0.00	0.00	0.00	0.00	0.00	0.00
33801	Servicios de Vigilancia	23,935.77	-23,935.77	0.00	0.00	0.00	0.00	0.00	0.00	0.00	0.00	0.00	0.00
3400	Servicios Financieros, Bancarios y Comerciales.	0.00	2,800.00	2,800.00	2,800.00	0.00	2,800.00	2,800.00	2,800.00	2,800.00	2,800.00	0.00	0.00
345	Seguro de Bienes Patrimoniales.	0.00	2,800.00	2,800.00	2,800.00	0.00	2,800.00	2,800.00	2,800.00	2,800.00	2,800.00	0.00	0.00
34501	Seguro de Bienes Patrimoniales.	0.00	2,800.00	2,800.00	2,800.00	0.00	2,800.00	2,800.00	2,800.00	2,800.00	2,800.00	0.00	0.00
3500	Servicios de Instalación, Reparación, Mantenimiento y Conservación.	93,836.52	-93,836.52	1,474.02	1,474.02	0.00	1,474.02	1,474.02	1,474.02	1,474.02	1,474.02	0.00	0.00
352	Instalación, Reparación y Mantenimiento de Mobiliario y Equipo de Administración, Educativa y Recreativa.	11,893.88	-11,893.88	0.00	0.00	0.00	0.00	0.00	0.00	0.00	0.00	0.00	0.00
35201	Mantenimiento y Conservación de Mobiliario y Equipo de Administración.	11,893.88	-11,893.88	0.00	0.00	0.00	0.00	0.00	0.00	0.00	0.00	0.00	0.00
353	Instalación, Reparación y Mantenimiento de Equipo de Cómputo y Tecnologías de la Información.	12,489.62	-12,489.62	0.00	0.00	0.00	0.00	0.00	0.00	0.00	0.00	0.00	0.00
35301	Mantenimiento y Conservación de Bienes Informáticos.	12,489.62	-12,489.62	0.00	0.00	0.00	0.00	0.00	0.00	0.00	0.00	0.00	0.00
355	Reparación y Mantenimiento de Equipo de Transporte.	25,257.02	-23,783.00	1,474.02	1,474.02	0.00	1,474.02	1,474.02	1,474.02	1,474.02	1,474.02	0.00	0.00
35501	Mantenimiento, Conservación y Reparación de Vehículos Terrestres, Aéreos, Marítimos, Lacustres y Fluviales	25,257.02	-23,783.00	1,474.02	1,474.02	0.00	1,474.02	1,474.02	1,474.02	1,474.02	1,474.02	0.00	0.00
357	Instalación, Reparación y Mantenimiento de Maquinaria, Otros Equipos y Herramientas.	40,204.02	-40,204.02	0.00	0.00	0.00	0.00	0.00	0.00	0.00	0.00	0.00	0.00
35701	Mantenimiento y Conservación de Maquinaria y Equipo.	13,248.80	-13,248.80	0.00	0.00	0.00	0.00	0.00	0.00	0.00	0.00	0.00	0.00
35706	Instalaciones.	26,955.22	-26,955.22	0.00	0.00	0.00	0.00	0.00	0.00	0.00	0.00	0.00	0.00
358	Servicios de Limpieza y Manejo de Desechos.	5,486.00	-5,486.00	0.00	0.00	0.00	0.00	0.00	0.00	0.00	0.00	0.00	0.00
35801	Servicios de Lavandería, Limpieza, Higiene y Fumigación.	5,486.00	-5,486.00	0.00	0.00	0.00	0.00	0.00	0.00	0.00	0.00	0.00	0.00
3700	Servicios de Traslado y Viáticos.	150,000.00	120,903.17	270,903.17	270,903.17	0.00	200,200.29	191,561.92	191,561.92	191,561.92	191,561.92	8,638.17	79,341.25
371	Pasajes Aéreos.	20,000.00	-6,880.48	13,119.52	13,119.52	0.00	5,333.34	5,166.00	5,166.00	5,166.00	5,166.00	167.34	7,953.52
37111	Pasajes Nacionales Aéreos.	20,000.00	-6,880.48	13,119.52	13,119.52	0.00	5,333.34	5,166.00	5,166.00	5,166.00	5,166.00	167.34	7,953.52
375	Viáticos en el País.	130,000.00	127,783.65	257,783.65	257,783.65	0.00	194,866.95	186,395.92	186,395.92	186,395.92	186,395.92	8,471.03	71,387.73
37511	Viáticos Nacionales.	130,000.00	127,783.65	257,783.65	257,783.65	0.00	194,866.95	186,395.92	186,395.92	186,395.92	186,395.92	8,471.03	71,387.73
3800	Servicios Oficiales.	3,179.68	-3,179.68	0.00	0.00	0.00	0.00	0.00	0.00	0.00	0.00	0.00	0.00
383	Congresos y Convenciones.	3,179.68	-3,179.68	0.00	0.00	0.00	0.00	0.00	0.00	0.00	0.00	0.00	0.00
38301	Congresos y Convenciones.	3,179.68	-3,179.68	0.00	0.00	0.00	0.00	0.00	0.00	0.00	0.00	0.00	0.00
3900	Otros Servicios Generales.	71,180.60	-926.39	70,254.21	70,254.21	0.00	45,431.78	27,461.13	27,461.13	27,461.13	27,461.13	17,970.65	42,793.08
392	Impuestos y Derechos.	9,352.57	-9,352.57	0.00	0.00	0.00	0.00	0.00	0.00	0.00	0.00	0.00	0.00
39202	Otros Impuestos y Derechos.	9,352.57	-9,352.57	0.00	0.00	0.00	0.00	0.00	0.00	0.00	0.00	0.00	0.00
398	Impuesto Sobre Nóminas y Otros que se Deriven de una Relación Laboral.	61,828.03	8,426.18	70,254.21	70,254.21	0.00	45,431.78	27,461.13	27,461.13	27,461.13	27,461.13	17,970.65	42,793.08
39801	Impuesto Sobre Nóminas y Otros que se Deriven de una Relación Laboral.	61,828.03	8,426.18	70,254.21	70,254.21	0.00	45,431.78	27,461.13	27,461.13	27,461.13	27,461.13	17,970.65	42,793.08

GOBIERNO CONSTITUCIONAL DEL ESTADO DE CHIAPAS

SECRETARÍA DE HACIENDA

Resumen Tipo de Gasto y Partida  
SISTEMA PRESUPUESTARIO 2018

(PESOS)

CIERRE SEPTIEMBRE 2018


EP-08

Página 1 de 4

domingo, 30 de septiembre de 2018

2111322 Procuraduría Ambiental en el Estado de Chiapas

TIPO GASTO / CAPÍTULOS /CONCEPTOS /PARTIDAS	DESCRIPCIÓN	Presupuesto Aprobado	Modificación Neta	Presupuesto Modificado	Presupuesto Liberado	Presupuesto por Liberar	Presupuesto Ministrado	Presupuesto Comprometido Modificado	Presupuesto Devengado Modificado	Presupuesto Ejercido Modificado	Presupuesto Pagado Modificado	Disponibilidad Financiera Modificada	Disponible Presupuestario Modificado
	<b>Gran Total</b>	4,240,966.48	507,749.38	4,748,715.86	4,748,708.76	7.10	3,143,008.34	3,085,800.15	3,085,800.15	3,021,408.72	3,021,408.72	121,599.62	1,662,908.61
	<b>Total Institucional *</b>	4,240,966.48	507,749.38	4,748,715.86	4,748,708.76	7.10	3,143,008.34	3,085,800.15	3,085,800.15	3,021,408.72	3,021,408.72	121,599.62	1,662,908.61
	<b>Total Inversión</b>	0.00	0.00	0.00	0.00	0.00	0.00	0.00	0.00	0.00	0.00	0.00	0.00
	<b>Total Institucional Inversión</b>	4,240,966.48	507,749.38	4,748,715.86	4,748,708.76	7.10	3,143,008.34	3,085,800.15	3,085,800.15	3,021,408.72	3,021,408.72	121,599.62	1,662,908.61
	<b>Inversión</b>	0.00	0.00	0.00	0.00	0.00	0.00	0.00	0.00	0.00	0.00	0.00	0.00
1	Gasto Corriente	4,240,966.48	507,749.38	4,748,715.86	4,748,708.76	7.10	3,143,008.34	3,085,800.15	3,085,800.15	3,021,408.72	3,021,408.72	121,599.62	1,662,908.61
1000	Servicios Personales.	3,198,004.35	499,323.20	3,697,327.55	3,697,320.45	7.10	2,327,305.13	2,289,680.32	2,289,680.32	2,246,094.82	2,246,094.82	81,210.31	1,407,640.13
1100	Remuneraciones al Personal de Carácter Permanente.	1,026,299.64	197,535.76	1,223,835.40	1,223,835.40	0.00	882,602.29	868,491.94	868,491.94	868,491.94	868,491.94	14,110.35	355,343.46
113	Sueldos Base al Personal Permanente.	1,026,299.64	197,535.76	1,223,835.40	1,223,835.40	0.00	882,602.29	868,491.94	868,491.94	868,491.94	868,491.94	14,110.35	355,343.46
11304	Sueldo al Personal de Confianza.	1,026,299.64	0.00	1,026,299.64	1,026,299.64	0.00	769,724.73	769,724.10	769,724.10	769,724.10	769,724.10	0.63	256,575.54
11311	Sueldo al Personal Sindicalizado.	0.00	197,535.76	197,535.76	197,535.76	0.00	112,877.56	98,767.84	98,767.84	98,767.84	98,767.84	14,109.72	98,767.84
1300	Remuneraciones Adicionales y Especiales.	1,842,401.37	91,181.25	1,933,582.62	1,933,582.62	0.00	1,064,902.85	1,063,642.23	1,063,642.23	1,020,056.73	1,020,056.73	44,846.12	869,940.39
131	Primas por Años de Servicios Efectivos Prestados.	0.00	11,440.00	11,440.00	11,440.00	0.00	6,537.16	5,720.00	5,720.00	5,720.00	5,720.00	817.16	5,720.00
13101	Prima Quinquenal por Años de Servicios Efectivos Prestados.	0.00	11,440.00	11,440.00	11,440.00	0.00	6,537.16	5,720.00	5,720.00	5,720.00	5,720.00	817.16	5,720.00
132	Primas de Vacaciones, Dominical y Gratificación de Fin de Año.	222,892.43	70,878.05	293,770.48	293,770.48	0.00	12,821.25	12,821.25	12,821.25	12,821.25	12,821.25	0.00	280,949.23
13201	Primas de Vacaciones y Dominical.	25,642.49	8,154.11	33,796.60	33,796.60	0.00	12,821.25	12,821.25	12,821.25	12,821.25	12,821.25	0.00	20,975.35
13202	Aguinaldo o Gratificación de Fin de Año.	197,249.94	62,723.94	259,973.88	259,973.88	0.00	0.00	0.00	0.00	0.00	0.00	0.00	259,973.88
134	Compensaciones.	1,619,508.94	8,863.20	1,628,372.14	1,628,372.14	0.00	1,045,544.44	1,045,100.98	1,045,100.98	1,001,515.48	1,001,515.48	44,028.96	583,271.16
13420	Compensaciones por Servicios Especiales.	399,115.08	0.00	399,115.08	399,115.08	0.00	256,573.98	256,573.62	256,573.62	256,573.62	256,573.62	0.36	142,541.46
13434	Compensación Complementaria por Servicios Especiales.	1,220,393.86	8,863.20	1,229,257.06	1,229,257.06	0.00	788,970.46	788,527.36	788,527.36	744,941.86	744,941.86	44,028.60	440,729.70
1400	Seguridad Social.	106,603.34	78,014.22	184,617.56	184,610.46	7.10	125,159.73	112,386.15	112,386.15	112,386.15	112,386.15	12,773.58	72,224.31
141	Aportaciones de Seguridad Social.	100,383.04	65,130.63	165,513.67	165,513.67	0.00	112,504.73	101,378.11	101,378.11	101,378.11	101,378.11	11,126.62	64,135.56
14103	Aportaciones al IMSS.	100,383.04	0.00	100,383.04	100,383.04	0.00	75,287.25	69,358.55	69,358.55	69,358.55	69,358.55	5,928.70	31,024.49
14114	Aportaciones al ISSTECH.	0.00	33,770.46	33,770.46	33,770.46	0.00	19,297.40	16,602.24	16,602.24	16,602.24	16,602.24	2,695.16	17,168.22
14116	Aportaciones de Seguridad Social.	0.00	31,360.17	31,360.17	31,360.17	0.00	17,920.08	15,417.32	15,417.32	15,417.32	15,417.32	2,502.76	15,942.85
142	Aportaciones a Fondos de Vivienda.	0.00	12,883.59	12,883.59	12,883.59	0.00	6,441.80	4,795.10	4,795.10	4,795.10	4,795.10	1,646.70	8,088.49
14202	Aportaciones al INFONAVIT.	0.00	12,883.59	12,883.59	12,883.59	0.00	6,441.80	4,795.10	4,795.10	4,795.10	4,795.10	1,646.70	8,088.49
144	Aportaciones para Seguros.	6,220.30	0.00	6,220.30	6,213.20	7.10	6,213.20	6,212.94	6,212.94	6,212.94	6,212.94	0.26	0.26
14401	Cuotas para el Seguro de Vida.	6,220.30	0.00	6,220.30	6,213.20	7.10	6,213.20	6,212.94	6,212.94	6,212.94	6,212.94	0.26	0.26
1500	Otras Prestaciones Sociales y Económicas.	157,200.00	41,920.00	199,120.00	199,120.00	0.00	141,854.28	138,860.00	138,860.00	138,860.00	138,860.00	2,994.28	60,260.00
159	Otras Prestaciones Sociales y Económicas.	157,200.00	41,920.00	199,120.00	199,120.00	0.00	141,854.28	138,860.00	138,860.00	138,860.00	138,860.00	2,994.28	60,260.00
15906	Previsión Social Múltiple.	157,200.00	41,920.00	199,120.00	199,120.00	0.00	141,854.28	138,860.00	138,860.00	138,860.00	138,860.00	2,994.28	60,260.00
1700	Pago de Estímulos a Servidores Públicos.	65,500.00	90,671.97	156,171.97	156,171.97	0.00	112,785.98	106,300.00	106,300.00	106,300.00	106,300.00	6,485.98	49,871.97
171	Estímulos.	65,500.00	90,671.97	156,171.97	156,171.97	0.00	112,785.98	106,300.00	106,300.00	106,300.00	106,300.00	6,485.98	49,871.97



GOBIERNO CONSTITUCIONAL DEL ESTADO DE CHIAPAS

SECRETARÍA DE HACIENDA

Resumen Tipo de Gasto y Partida  
SISTEMA PRESUPUESTARIO 2018

(PESOS)

CIERRE SEPTIEMBRE 2018





EP-08

Página 2 de 4

domingo, 30 de septiembre de 2018

2111322 Procuraduría Ambiental en el Estado de Chiapas

TIPO GASTO / CAPÍTULOS /CONCEPTOS /PARTIDAS	DESCRIPCIÓN	Presupuesto Aprobado	Modificación Neta	Presupuesto Modificado	Presupuesto Liberado	Presupuesto por Liberar	Presupuesto Ministrado	Presupuesto Comprometido Modificado	Presupuesto Devengado Modificado	Presupuesto Ejercido Modificado	Presupuesto Pagado Modificado	Disponibilidad Financiera Modificada	Disponible Presupuestario Modificado
	17102 Estímulos al Personal.	18,000.00	48,771.97	66,771.97	66,771.97	0.00	42,385.98	35,900.00	35,900.00	35,900.00	35,900.00	6,485.96	30,871.97
	17103 Incentivo al Personal.	47,500.00	41,900.00	89,400.00	89,400.00	0.00	70,400.00	70,400.00	70,400.00	70,400.00	70,400.00	0.00	19,000.00
2000	Materiales y Suministros.	428,256.96	277,699.95	705,956.91	705,956.91	0.00	565,797.12	572,822.76	572,822.76	552,016.83	552,016.83	13,780.29	133,134.15
2100	Materiales de Administración, Emisión de Documentos y Artículos Oficiales.	190,876.51	178,163.74	369,040.25	369,040.25	0.00	304,679.65	313,250.40	313,250.40	292,444.47	292,444.47	12,235.18	55,789.85
211	Materiales, Útiles y Equipos Menores de Oficina.	58,699.98	59,490.40	118,190.38	118,190.38	0.00	105,573.75	97,609.71	97,609.71	97,609.71	97,609.71	7,964.04	20,580.67
21101	Materiales y Útiles de Oficina.	58,699.98	59,490.40	118,190.38	118,190.38	0.00	105,573.75	97,609.71	97,609.71	97,609.71	97,609.71	7,964.04	20,580.67
212	Materiales y Útiles de Impresión y Reproducción.	58,250.00	11,222.66	69,472.66	69,472.66	0.00	49,993.52	61,475.61	61,475.61	47,659.43	47,659.43	2,334.09	7,997.05
21201	Materiales y Útiles de Impresión y Reproducción.	58,250.00	11,222.66	69,472.66	69,472.66	0.00	49,993.52	61,475.61	61,475.61	47,659.43	47,659.43	2,334.09	7,997.05
214	Materiales, Útiles y Equipos Menores de Tecnologías de la Información y Comunicaciones.	34,826.53	82,415.33	117,341.86	117,341.86	0.00	93,810.38	99,003.75	99,003.75	92,014.00	92,014.00	1,896.38	18,338.11
21401	Materiales y Útiles Consumibles para el Procesamiento en Equipos y Bienes Informáticos.	34,826.53	82,415.33	117,341.86	117,341.86	0.00	93,810.38	99,003.75	99,003.75	92,014.00	92,014.00	1,896.38	18,338.11
216	Material de Limpieza.	39,000.00	25,035.35	64,035.35	64,035.35	0.00	55,202.00	55,161.33	55,161.33	55,161.33	55,161.33	40.67	8,874.02
21601	Material de Limpieza.	39,000.00	25,035.35	64,035.35	64,035.35	0.00	55,202.00	55,161.33	55,161.33	55,161.33	55,161.33	40.67	8,874.02
2200	Alimentos y Utensilios.	38,500.00	25,767.90	64,267.90	64,267.90	0.00	51,517.90	51,486.18	51,486.18	51,486.18	51,486.18	31.72	12,781.72
221	Productos Alimenticios para Personas.	27,000.00	20,047.46	47,047.46	47,047.46	0.00	37,297.46	37,297.06	37,297.06	37,297.06	37,297.06	0.40	9,750.40
22111	Productos Alimenticios para Personas.	27,000.00	20,047.46	47,047.46	47,047.46	0.00	37,297.46	37,297.06	37,297.06	37,297.06	37,297.06	0.40	9,750.40
223	Utensilios para el Servicio de Alimentación.	11,500.00	5,720.44	17,220.44	17,220.44	0.00	14,220.44	14,189.12	14,189.12	14,189.12	14,189.12	31.32	3,031.32
22301	Utensilios para el Servicio de Alimentación.	11,500.00	5,720.44	17,220.44	17,220.44	0.00	14,220.44	14,189.12	14,189.12	14,189.12	14,189.12	31.32	3,031.32
2400	Materiales y Artículos de Construcción y de Reparación.	46,290.86	-12,276.70	5,014.16	5,014.16	0.00	5,014.16	5,014.16	5,014.16	5,014.16	5,014.16	0.00	0.00
246	Material Eléctrico y Electrónico.	28,296.24	-28,296.24	0.00	0.00	0.00	0.00	0.00	0.00	0.00	0.00	0.00	0.00
24601	Material Eléctrico y Electrónico.	28,296.24	-28,296.24	0.00	0.00	0.00	0.00	0.00	0.00	0.00	0.00	0.00	0.00
248	Materiales Complementarios.	17,994.62	-12,980.46	5,014.16	5,014.16	0.00	5,014.16	5,014.16	5,014.16	5,014.16	5,014.16	0.00	0.00
24801	Materiales Complementarios.	17,994.62	-12,980.46	5,014.16	5,014.16	0.00	5,014.16	5,014.16	5,014.16	5,014.16	5,014.16	0.00	0.00
2600	Combustibles, Lubricantes y Aditivos.	129,589.59	112,385.63	241,975.22	241,975.22	0.00	181,426.06	180,000.00	180,000.00	180,000.00	180,000.00	1,426.06	61,975.22
261	Combustibles, Lubricantes y Aditivos.	129,589.59	112,385.63	241,975.22	241,975.22	0.00	181,426.06	180,000.00	180,000.00	180,000.00	180,000.00	1,426.06	61,975.22
26111	Combustibles.	126,589.59	115,385.63	241,975.22	241,975.22	0.00	181,426.06	180,000.00	180,000.00	180,000.00	180,000.00	1,426.06	61,975.22
26112	Lubricantes y Aditivos.	3,000.00	-3,000.00	0.00	0.00	0.00	0.00	0.00	0.00	0.00	0.00	0.00	0.00
2900	Herramientas, Refacciones y Accesorios Menores.	23,000.00	2,659.38	25,659.38	25,659.38	0.00	23,159.35	23,072.02	23,072.02	23,072.02	23,072.02	87.33	2,587.36
291	Herramientas Menores.	8,000.00	-8,000.00	0.00	0.00	0.00	0.00	0.00	0.00	0.00	0.00	0.00	0.00
29101	Herramientas Menores.	8,000.00	-8,000.00	0.00	0.00	0.00	0.00	0.00	0.00	0.00	0.00	0.00	0.00
294	Refacciones y Accesorios Menores para Equipo de Cómputo y Tecnologías de la Información.	10,000.00	9,339.76	19,339.76	19,339.76	0.00	16,839.73	16,752.40	16,752.40	16,752.40	16,752.40	87.33	2,587.36
29401	Refacciones y Accesorios para Equipo de Cómputo y Telecomunicaciones.	10,000.00	9,339.76	19,339.76	19,339.76	0.00	16,839.73	16,752.40	16,752.40	16,752.40	16,752.40	87.33	2,587.36
296	Refacciones y Accesorios Menores de Equipo de Transporte.	5,000.00	1,319.62	6,319.62	6,319.62	0.00	6,319.62	6,319.62	6,319.62	6,319.62	6,319.62	0.00	0.00
29601	Refacciones y Accesorios Menores de Equipo de Transporte.	5,000.00	1,319.62	6,319.62	6,319.62	0.00	6,319.62	6,319.62	6,319.62	6,319.62	6,319.62	0.00	0.00
3000	Servicios Generales.	614,705.17	-269,273.77	345,431.40	345,431.40	0.00	249,906.09	223,297.07	223,297.07	223,297.07	223,297.07	26,609.02	122,134.33
3100	Servicios Básicos.	129,821.07	-129,821.07	0.00	0.00	0.00	0.00	0.00	0.00	0.00	0.00	0.00	0.00





GOBIERNO CONSTITUCIONAL DEL ESTADO DE CHIAPAS

SECRETARÍA DE HACIENDA

Resumen Tipo de Gasto y Partida  
SISTEMA PRESUPUESTARIO 2018

(PESOS)

CIERRE SEPTIEMBRE 2018



EP-08

Página 3 de 4

domingo, 30 de septiembre de 2018

2111322 Procuraduría Ambiental en el Estado de Chiapas

TIPO GASTO / CAPÍTULOS /CONCEPTOS /PARTIDAS	DESCRIPCIÓN	Presupuesto Aprobado	Modificación Neta	Presupuesto Modificado	Presupuesto Liberado	Presupuesto por Liberar	Presupuesto Ministrado	Presupuesto Comprometido Modificado	Presupuesto Devengado Modificado	Presupuesto Ejercido Modificado	Presupuesto Pagado Modificado	Disponibilidad Financiera Modificada	Disponible Presupuestario Modificado
311	Energía Eléctrica.	84,685.59	-84,685.59	0.00	0.00	0.00	0.00	0.00	0.00	0.00	0.00	0.00	0.00
31101	Servicio de Energía Eléctrica.	84,685.59	-84,685.59	0.00	0.00	0.00	0.00	0.00	0.00	0.00	0.00	0.00	0.00
313	Agua.	8,813.20	-8,813.20	0.00	0.00	0.00	0.00	0.00	0.00	0.00	0.00	0.00	0.00
31301	Servicio de Agua.	8,813.20	-8,813.20	0.00	0.00	0.00	0.00	0.00	0.00	0.00	0.00	0.00	0.00
314	Telefonía Tradicional.	28,801.64	-28,801.64	0.00	0.00	0.00	0.00	0.00	0.00	0.00	0.00	0.00	0.00
31401	Servicio Telefónico Convencional.	28,801.64	-28,801.64	0.00	0.00	0.00	0.00	0.00	0.00	0.00	0.00	0.00	0.00
315	Telefonía Celular.	7,520.64	-7,520.64	0.00	0.00	0.00	0.00	0.00	0.00	0.00	0.00	0.00	0.00
31501	Servicio de Telefonía Celular.	7,520.64	-7,520.64	0.00	0.00	0.00	0.00	0.00	0.00	0.00	0.00	0.00	0.00
3200	Servicios de Arrendamiento.	141,257.51	-141,257.51	0.00	0.00	0.00	0.00	0.00	0.00	0.00	0.00	0.00	0.00
322	Arrendamiento de Edificios.	134,404.31	-134,404.31	0.00	0.00	0.00	0.00	0.00	0.00	0.00	0.00	0.00	0.00
32201	Arrendamiento de Edificios y Locales.	134,404.31	-134,404.31	0.00	0.00	0.00	0.00	0.00	0.00	0.00	0.00	0.00	0.00
326	Arrendamiento de Maquinaria, Otros Equipos y Herramientas.	6,853.20	-6,853.20	0.00	0.00	0.00	0.00	0.00	0.00	0.00	0.00	0.00	0.00
32601	Arrendamiento de Maquinaria y Equipo.	6,853.20	-6,853.20	0.00	0.00	0.00	0.00	0.00	0.00	0.00	0.00	0.00	0.00
3300	Servicios Profesionales, Científicos, Técnicos y Otros Servicios.	23,935.77	-23,935.77	0.00	0.00	0.00	0.00	0.00	0.00	0.00	0.00	0.00	0.00
338	Servicios de Vigilancia.	23,935.77	-23,935.77	0.00	0.00	0.00	0.00	0.00	0.00	0.00	0.00	0.00	0.00
33801	Servicios de Vigilancia	23,935.77	-23,935.77	0.00	0.00	0.00	0.00	0.00	0.00	0.00	0.00	0.00	0.00
3400	Servicios Financieros, Bancarios y Comerciales.	0.00	2,800.00	2,800.00	2,800.00	0.00	2,800.00	2,800.00	2,800.00	2,800.00	2,800.00	0.00	0.00
345	Seguro de Bienes Patrimoniales.	0.00	2,800.00	2,800.00	2,800.00	0.00	2,800.00	2,800.00	2,800.00	2,800.00	2,800.00	0.00	0.00
34501	Seguro de Bienes Patrimoniales.	0.00	2,800.00	2,800.00	2,800.00	0.00	2,800.00	2,800.00	2,800.00	2,800.00	2,800.00	0.00	0.00
3500	Servicios de Instalación, Reparación, Mantenimiento y Conservación.	93,330.54	-93,856.52	1,474.02	1,474.02	0.00	1,474.02	1,474.02	1,474.02	1,474.02	1,474.02	0.00	0.00
352	Instalación, Reparación y Mantenimiento de Mobiliario y Equipo de Administración, Educacional y Recreativo.	11,893.88	-11,893.88	0.00	0.00	0.00	0.00	0.00	0.00	0.00	0.00	0.00	0.00
35201	Mantenimiento y Conservación de Mobiliario y Equipo de Administración.	11,893.88	-11,893.88	0.00	0.00	0.00	0.00	0.00	0.00	0.00	0.00	0.00	0.00
353	Instalación, Reparación y Mantenimiento de Equipo de Cómputo y Tecnologías de la Información.	12,489.62	-12,489.62	0.00	0.00	0.00	0.00	0.00	0.00	0.00	0.00	0.00	0.00
35301	Mantenimiento y Conservación de Bienes Informáticos.	12,489.62	-12,489.62	0.00	0.00	0.00	0.00	0.00	0.00	0.00	0.00	0.00	0.00
355	Reparación y Mantenimiento de Equipo de Transporte.	25,257.02	-23,783.00	1,474.02	1,474.02	0.00	1,474.02	1,474.02	1,474.02	1,474.02	1,474.02	0.00	0.00
35501	Mantenimiento, Conservación y Reparación de Vehículos Terrestres, Aéreos, Marítimos, Lacustres y Fluviales	25,257.02	-23,783.00	1,474.02	1,474.02	0.00	1,474.02	1,474.02	1,474.02	1,474.02	1,474.02	0.00	0.00
357	Instalación, Reparación y Mantenimiento de Maquinaria, Otros Equipos y Herramienta.	40,204.02	-40,204.02	0.00	0.00	0.00	0.00	0.00	0.00	0.00	0.00	0.00	0.00
35701	Mantenimiento y Conservación de Maquinaria y Equipo.	13,248.80	-13,248.80	0.00	0.00	0.00	0.00	0.00	0.00	0.00	0.00	0.00	0.00
35706	Instalaciones.	26,955.22	-26,955.22	0.00	0.00	0.00	0.00	0.00	0.00	0.00	0.00	0.00	0.00
358	Servicios de Limpieza y Manejo de Desechos.	5,486.00	-5,486.00	0.00	0.00	0.00	0.00	0.00	0.00	0.00	0.00	0.00	0.00
35801	Servicios de Lavandería, Limpieza, Higiene y Fumigación.	5,486.00	-5,486.00	0.00	0.00	0.00	0.00	0.00	0.00	0.00	0.00	0.00	0.00
3700	Servicios de Traslado y Viáticos.	190,000.00	120,903.17	270,903.17	270,903.17	0.00	200,200.29	191,561.92	191,561.92	191,561.92	191,561.92	8,638.37	79,341.25
371	Pasajes Aéreos.	20,000.00	-6,880.48	13,119.52	13,119.52	0.00	5,333.34	5,166.00	5,166.00	5,166.00	5,166.00	167.34	7,953.52
37111	Pasajes Nacionales Aéreos.	20,000.00	-6,880.48	13,119.52	13,119.52	0.00	5,333.34	5,166.00	5,166.00	5,166.00	5,166.00	167.34	7,953.52
375	Viáticos en el País.	190,000.00	127,783.65	297,783.65	257,783.65	0.00	194,866.95	186,395.92	186,395.92	186,395.92	186,395.92	8,471.03	71,387.73

GOBIERNO CONSTITUCIONAL DEL ESTADO DE CHIAPAS

SECRETARÍA DE HACIENDA

Resumen Tipo de Gasto y Partida  
SISTEMA PRESUPUESTARIO 2018

(PESOS)

CIERRE SEPTIEMBRE 2018

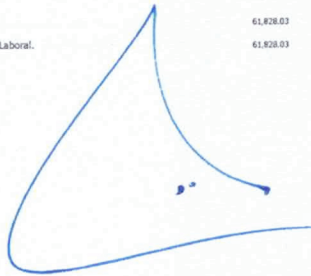

EP-08

Página 4 de 4

domingo, 30 de septiembre de 2018

21111322 Procuraduría Ambiental en el Estado de Chiapas

TIPO GASTO / CAPÍTULOS /CONCEPTOS /PARTIDAS	DESCRIPCIÓN	Presupuesto Aprobado	Modificación Neta	Presupuesto Modificado	Presupuesto Liberado	Presupuesto por Liberar	Presupuesto Ministrado	Presupuesto Comprometido Modificado	Presupuesto Devengado Modificado	Presupuesto Ejercido Modificado	Presupuesto Pagado Modificado	Disponibilidad Financiera Modificada	Disponible Presupuestario Modificado
37511	Vícticos Nacionales.	130,000.00	127,783.65	257,783.65	257,783.65	0.00	194,866.95	186,395.92	186,395.92	186,395.92	186,395.92	8,471.03	71,387.73
3800	Servicios Oficiales.	3,179.68	-3,179.68	0.00	0.00	0.00	0.00	0.00	0.00	0.00	0.00	0.00	0.00
383	Congresos y Convenciones.	3,179.68	-3,179.68	0.00	0.00	0.00	0.00	0.00	0.00	0.00	0.00	0.00	0.00
38301	Congresos y Convenciones.	3,179.68	-3,179.68	0.00	0.00	0.00	0.00	0.00	0.00	0.00	0.00	0.00	0.00
3900	Otros Servicios Generales.	71,190.60	-926.39	70,264.21	70,264.21	0.00	45,431.78	27,461.13	27,461.13	27,461.13	27,461.13	17,970.65	42,793.06
392	Impuestos y Derechos.	9,352.57	-9,352.57	0.00	0.00	0.00	0.00	0.00	0.00	0.00	0.00	0.00	0.00
39202	Otros Impuestos y Derechos.	9,352.57	-9,352.57	0.00	0.00	0.00	0.00	0.00	0.00	0.00	0.00	0.00	0.00
390	Impuesto Sobre Nóminas y Otros que se Deriven de una Relación Laboral.	61,828.03	8,426.18	70,254.21	70,254.21	0.00	45,431.78	27,461.13	27,461.13	27,461.13	27,461.13	17,970.65	42,793.06
39001	Impuesto Sobre Nóminas y Otros que se Deriven de una Relación Laboral.	61,828.03	8,426.18	70,254.21	70,254.21	0.00	45,431.78	27,461.13	27,461.13	27,461.13	27,461.13	17,970.65	42,793.06



GOBIERNO CONSTITUCIONAL DEL ESTADO DE CHIAPAS

SECRETARÍA DE HACIENDA

Recurso Federales - Fondo General de Participaciones (Clasificación Administrativa)

SISTEMA PRESUPUESTARIO 2018

(PESOS)

CIERRE SEPTIEMBRE 2018



EP-5811

Página 1 de 3

domingo, 30 de septiembre de 2018

Table with columns: UR, FI, FUN, SF, SS, PS, PP, OA, AI, PT, MPI, COGC, GASTO, TG, TR, FF, SFT, DESCRIPCIÓN, Presupuesto Aprobado, Modificación Neta, Presupuesto Modificado, Presupuesto Liberado, Presupuesto por Liberar, Presupuesto Ministrado, Presupuesto Comprometido Modificado, Presupuesto Devengado Modificado, Presupuesto Ejercido Modificado, Presupuesto Pagado Modificado, Disponibilidad Financiera Modificada, Disponible Presupuestario Modificado. Includes sub-totals for Gran Total, TOTAL FUENTE DE FINANCIAMIENTO, and detailed rows for INSTITUCIONALES.





GOBIERNO CONSTITUCIONAL DEL ESTADO DE CHIAPAS

SECRETARÍA DE HACIENDA

Recurso Federales - Fondo General de Participaciones (Clasificación Administrativa)

SISTEMA PRESUPUESTARIO 2018

(PESOS)

CIERRE SEPTIEMBRE 2018



EP-5811

Página 2 de 3

domingo, 30 de septiembre de 2018

21111322 Procuraduría Ambiental en el Estado de Chiapas

Table with columns: UR, FI, FUN, SF, SS, FP, PP, OA, AI, PT, MPI, COGC, GASTO, TG, TR, FF, SFT, DESCRIPCIÓN, Presupuesto Aprobado, Modificación Neta, Presupuesto Modificado, Presupuesto Liberado, Presupuesto por Liberar, Presupuesto Ministrado, Presupuesto Comprometido Modificado, Presupuesto Devengado Modificado, Presupuesto Ejercido Modificado, Presupuesto Pagado Modificado, Disponibilidad Financiera Modificada, Disponible Presupuestario Modificado.

Handwritten signatures in blue and red ink.



GOBIERNO CONSTITUCIONAL DEL ESTADO DE CHIAPAS

SECRETARÍA DE HACIENDA

Recurso Federales - Fondo General de Participaciones (Clasificación Administrativa)

SISTEMA PRESUPUESTARIO 2018

(PESOS)

CIERRE SEPTIEMBRE 2018



EP-5811

21111322 Procuraduría Ambiental en el Estado de Chiapas														Presupuesto Aprobado	Modificación Neta	Presupuesto Modificado	Presupuesto Liberado	Presupuesto por Liberar	Presupuesto Ministrado	Presupuesto Comprometido Modificado	Presupuesto Devengado Modificado	Presupuesto Ejecido Modificado	Presupuesto Pagado Modificado	Disponibilidad Financiera Modificada	Disponibilidad Presupuestaria Modificada												
UR	FI	FUN	SF	SSF	PS	PP	OA	AI	PT	MPI	COGC	GASTO	TG	TR	FF	SFT	DESCRIPCIÓN																				
																		E																			
01	2	1	6	1	5	091	01	C08	4001	000	1	14401	1	1	5811	5	1	Cuotas para el Seguro de Vida.	6,220.30	0.00	6,220.30	6,213.20	7.10	6,213.20	6,212.94	6,212.94	6,212.94	6,212.94	6,212.94	0.26	0.26						
01	2	1	6	1	5	091	01	C08	4001	000	1	15900						Otras Prestaciones Sociales y Económicas.	157,200.00	0.00	157,200.00	157,200.00	0.00	157,900.00	117,900.00	117,900.00	117,900.00	117,900.00	117,900.00	0.00	39,300.00						
01	2	1	6	1	5	091	01	C08	4001	000	1	159						Otras Prestaciones Sociales y Económicas.	157,200.00	0.00	157,200.00	157,200.00	0.00	117,900.00	117,900.00	117,900.00	117,900.00	117,900.00	0.00	39,300.00							
01	2	1	6	1	5	091	01	C08	4001	000	1	15906	1	1	5811	5	2	Previsión Social Múltiple.	157,200.00	0.00	157,200.00	157,200.00	0.00	117,900.00	117,900.00	117,900.00	117,900.00	117,900.00	0.00	39,300.00							
01	2	1	6	1	5	091	01	C08	4001	000	1	1700						Pago de Estímulos a Servidores Públicos.	65,500.00	0.00	65,500.00	65,500.00	0.00	65,500.00	65,500.00	65,500.00	65,500.00	65,500.00	0.00	0.00							
01	2	1	6	1	5	091	01	C08	4001	000	1	171						Estímulos.	65,500.00	0.00	65,500.00	65,500.00	0.00	65,500.00	65,500.00	65,500.00	65,500.00	65,500.00	0.00	0.00							
01	2	1	6	1	5	091	01	C08	4001	000	1	17102	1	1	5811	5	2	Estímulos al Personal.	18,000.00	0.00	18,000.00	18,000.00	0.00	18,000.00	18,000.00	18,000.00	18,000.00	18,000.00	18,000.00	0.00	0.00						
01	2	1	6	1	5	091	01	C08	4001	000	1	17103	1	1	5811	5	2	Incentivo al Personal.	47,500.00	0.00	47,500.00	47,500.00	0.00	47,500.00	47,500.00	47,500.00	47,500.00	47,500.00	47,500.00	0.00	0.00						



GOBIERNO CONSTITUCIONAL DEL ESTADO DE CHIAPAS

SECRETARÍA DE HACIENDA

Recurso Federales - Fondo de Fiscalización y Recaudación (Clasificación Administrativa)

SISTEMA PRESUPUESTARIO 2018

(PESOS)

CIERRE SEPTIEMBRE 2018



EP-5814

Página 1 de 1  
domingo, 30 de septiembre de 2018

2111322 Procuraduría Ambiental en el Estado de Chiapas													Presupuesto Aprobado	Modificación Neta	Presupuesto Modificado	Presupuesto Liberado	Presupuesto por Liberar	Presupuesto Ministrado	Presupuesto Comprometido Modificado	Presupuesto Devengado Modificado	Presupuesto Ejercido Modificado	Presupuesto Pagado Modificado	Disponibilidad Financiera Modificada	Disponible Presupuestario Modificado
UR	FI	FUN	SF	SSF	PS	PP	OA	AI	PT	MPI	COGC	GASTO	TG	TR	FF	SFT	DESCRIPCIÓN							
													O											
Gran Total													61,828.03	0.00	61,828.03	61,828.03	0.00	41,218.68	25,354.58	25,354.58	25,354.58	25,354.58	15,864.10	36,473.45
Total													61,828.03	0.00	61,828.03	61,828.03	0.00	41,218.68	25,354.58	25,354.58	25,354.58	25,354.58	15,864.10	36,473.45
TOTAL FUENTE DE FINANCIAMIENTO													61,828.03	0.00	61,828.03	61,828.03	0.00	41,218.68	25,354.58	25,354.58	25,354.58	25,354.58	15,864.10	36,473.45
TOTAL GLOBAL FUNCIÓN 1 Protección ambiental													61,828.03	0.00	61,828.03	61,828.03	0.00	41,218.68	25,354.58	25,354.58	25,354.58	25,354.58	15,864.10	36,473.45
TOTAL GLOBAL SUBFUENTE DE FINANCIAMIENTO 5 Recursos del Ejercicio													61,828.03	0.00	61,828.03	61,828.03	0.00	41,218.68	25,354.58	25,354.58	25,354.58	25,354.58	15,864.10	36,473.45
INSTITUCIONALES													61,828.03	0.00	61,828.03	61,828.03	0.00	41,218.68	25,354.58	25,354.58	25,354.58	25,354.58	15,864.10	36,473.45
01	Delegación Administrativa												61,828.03	0.00	61,828.03	61,828.03	0.00	41,218.68	25,354.58	25,354.58	25,354.58	25,354.58	15,864.10	36,473.45
01 2	Desarrollo Social												61,828.03	0.00	61,828.03	61,828.03	0.00	41,218.68	25,354.58	25,354.58	25,354.58	25,354.58	15,864.10	36,473.45
01 2 1	Protección ambiental												61,828.03	0.00	61,828.03	61,828.03	0.00	41,218.68	25,354.58	25,354.58	25,354.58	25,354.58	15,864.10	36,473.45
01 2 1 6	Otros de protección ambiental												61,828.03	0.00	61,828.03	61,828.03	0.00	41,218.68	25,354.58	25,354.58	25,354.58	25,354.58	15,864.10	36,473.45
01 2 1 6 1	Otros de protección ambiental												61,828.03	0.00	61,828.03	61,828.03	0.00	41,218.68	25,354.58	25,354.58	25,354.58	25,354.58	15,864.10	36,473.45
01 2 1 6 1 5	Programa Sectorial de Medio Ambiente y Ordenamiento Ecológico												61,828.03	0.00	61,828.03	61,828.03	0.00	41,218.68	25,354.58	25,354.58	25,354.58	25,354.58	15,864.10	36,473.45
01 2 1 6 1 5 091	Programa de medio ambiente												61,828.03	0.00	61,828.03	61,828.03	0.00	41,218.68	25,354.58	25,354.58	25,354.58	25,354.58	15,864.10	36,473.45
01 2 1 6 1 5 091 01	Asignación Normal												61,828.03	0.00	61,828.03	61,828.03	0.00	41,218.68	25,354.58	25,354.58	25,354.58	25,354.58	15,864.10	36,473.45
01 2 1 6 1 5 091 01 C03	Conservación de la biodiversidad en ecosistemas saludables												61,828.03	0.00	61,828.03	61,828.03	0.00	41,218.68	25,354.58	25,354.58	25,354.58	25,354.58	15,864.10	36,473.45
01 2 1 6 1 5 091 01 C03 0001	Inspección, Vigilancia y ordenanza en el cumplimiento a la protección del medio ambiente, los recursos naturales y forestales												61,828.03	0.00	61,828.03	61,828.03	0.00	41,218.68	25,354.58	25,354.58	25,354.58	25,354.58	15,864.10	36,473.45
01 2 1 6 1 5 091 01 C03 0001 000	Cobertura Estatal												61,828.03	0.00	61,828.03	61,828.03	0.00	41,218.68	25,354.58	25,354.58	25,354.58	25,354.58	15,864.10	36,473.45
01 2 1 6 1 5 091 01 C03 0001 000 1	Servicios Generales.												61,828.03	0.00	61,828.03	61,828.03	0.00	41,218.68	25,354.58	25,354.58	25,354.58	25,354.58	15,864.10	36,473.45
01 2 1 6 1 5 091 01 C03 0001 000 1 3000	Otros Servicios Generales.												61,828.03	0.00	61,828.03	61,828.03	0.00	41,218.68	25,354.58	25,354.58	25,354.58	25,354.58	15,864.10	36,473.45
01 2 1 6 1 5 091 01 C03 0001 000 1 3900	Impuesto Sobre Nóminas y Otros que se Deriven de una Relación Laboral.												61,828.03	0.00	61,828.03	61,828.03	0.00	41,218.68	25,354.58	25,354.58	25,354.58	25,354.58	15,864.10	36,473.45
01 2 1 6 1 5 091 01 C03 0001 000 1 398	Impuesto Sobre Nóminas y Otros que se Deriven de una Relación Laboral.												61,828.03	0.00	61,828.03	61,828.03	0.00	41,218.68	25,354.58	25,354.58	25,354.58	25,354.58	15,864.10	36,473.45
01 2 1 6 1 5 091 01 C03 0001 000 1 39801	Impuesto Sobre Nóminas y Otros que se Deriven de una Relación Laboral.												61,828.03	0.00	61,828.03	61,828.03	0.00	41,218.68	25,354.58	25,354.58	25,354.58	25,354.58	15,864.10	36,473.45
													1	1	5814	5	2							



GOBIERNO CONSTITUCIONAL DEL ESTADO DE CHIAPAS

SECRETARÍA DE HACIENDA

Otros Recursos - Impuesto a la Venta Final de Gasolina y Diesel (Clasificación Administrativa)

SISTEMA PRESUPUESTARIO 2018

(PESOS)

CIERRE SEPTIEMBRE 2018



EP-5842

Página 1 de 3

domingo, 30 de septiembre de 2018

Table with columns: UR, FI, FUN, SF, SFP, PS, PP, OA, AI, PT, MPI, COGC, GASTO, TG, TR, FF, SFT, E, DESCRIPCIÓN, Presupuesto Aprobado, Modificación Neta, Presupuesto Modificado, Presupuesto Liberado, Presupuesto por Liberar, Presupuesto Ministrado, Presupuesto Comprometido Modificado, Presupuesto Devengado Modificado, Presupuesto Ejercido Modificado, Presupuesto Pagado Modificado, Disponibilidad Financiera, Disponible Presupuestario Modificado. Includes sub-totals for Gran Total, Total, and various institutional categories.





# GOBIERNO CONSTITUCIONAL DEL ESTADO DE CHIAPAS

## SECRETARÍA DE HACIENDA

Otros Recursos - Impuesto a la Venta Final de Gasolina y Diesel (Clasificación Administrativa)

### SISTEMA PRESUPUESTARIO 2018

(PESOS)

CIERRE SEPTIEMBRE 2018



EP-5842

Página 3 de 3

domingo, 30 de septiembre de 2018

21111322 Procuraduría Ambiental en el Estado de Chiapas														Presupuesto Aprobado	Modificación Neta	Presupuesto Modificado	Presupuesto Liberado	Presupuesto por Liberar	Presupuesto Ministrado	Presupuesto Comprometido Modificado	Presupuesto Devengado Modificado	Presupuesto Ejercido Modificado	Presupuesto Pagado Modificado	Disponibilidad Financiera Modificada	Disponibilidad Presupuestaria Modificada															
UR	FI	FN	SF	SS	PS	PP	OA	AI	PT	MPI	COGC	GASTO	TG	TR	FF	SFT	DESCRIPCIÓN																							
																	O												E											
01	2	1	6	1	5	091	01	C08	4001	000	0	35801	1	1	5842	5	1	Servicios de Lavandería, Limpieza, Higiene y Fumigación.	5,486.00	-5,486.00	0.00	0.00	0.00	0.00	0.00	0.00	0.00	0.00	0.00	0.00	0.00	0.00	0.00	0.00	0.00					
01	2	1	6	1	5	091	01	C08	4001	000	0	3700						Servicios de Traslado y Viáticos.	150,000.00	120,903.17	270,903.17	270,903.17	0.00	200,200.20	191,561.92	191,561.92	191,561.92	191,561.92	191,561.92	8,638.37	79,341.25									
01	2	1	6	1	5	091	01	C08	4001	000	0	371						Pasajes Aéreos.	20,000.00	-6,880.48	13,119.52	13,119.52	0.00	5,333.34	5,166.00	5,166.00	5,166.00	5,166.00	5,166.00	167.34	7,953.52									
01	2	1	6	1	5	091	01	C08	4001	000	0	37111	1	1	5842	5	1	Pasajes Nacionales Aéreos.	20,000.00	-6,880.48	13,119.52	13,119.52	0.00	5,333.34	5,166.00	5,166.00	5,166.00	5,166.00	5,166.00	167.34	7,953.52									
01	2	1	6	1	5	091	01	C08	4001	000	0	375						Viáticos en el País.	130,000.00	127,783.65	257,783.65	257,783.65	0.00	194,866.95	186,395.92	186,395.92	186,395.92	186,395.92	8,471.03	71,387.73										
01	2	1	6	1	5	091	01	C08	4001	000	0	37511	1	1	5842	5	1	Viáticos Nacionales.	130,000.00	127,783.65	257,783.65	257,783.65	0.00	194,866.95	186,395.92	186,395.92	186,395.92	186,395.92	8,471.03	71,387.73										
01	2	1	6	1	5	091	01	C08	4001	000	0	3800						Servicios Oficiales.	3,179.68	-3,179.68	0.00	0.00	0.00	0.00	0.00	0.00	0.00	0.00	0.00	0.00										
01	2	1	6	1	5	091	01	C08	4001	000	0	383						Congresos y Convenciones.	3,179.68	-3,179.68	0.00	0.00	0.00	0.00	0.00	0.00	0.00	0.00	0.00	0.00										
01	2	1	6	1	5	091	01	C08	4001	000	0	38301	1	1	5842	5	1	Congresos y Convenciones.	3,179.68	-3,179.68	0.00	0.00	0.00	0.00	0.00	0.00	0.00	0.00	0.00	0.00										
01	2	1	6	1	5	091	01	C08	4001	000	0	3900						Otros Servicios Generales.	9,352.57	-9,352.57	0.00	0.00	0.00	0.00	0.00	0.00	0.00	0.00	0.00	0.00										
01	2	1	6	1	5	091	01	C08	4001	000	0	392						Impuestos y Derechos.	9,352.57	-9,352.57	0.00	0.00	0.00	0.00	0.00	0.00	0.00	0.00	0.00	0.00										
01	2	1	6	1	5	091	01	C08	4001	000	0	39202	1	1	5842	5	1	Otros Impuestos y Derechos.	9,352.57	-9,352.57	0.00	0.00	0.00	0.00	0.00	0.00	0.00	0.00	0.00	0.00										